

2.4



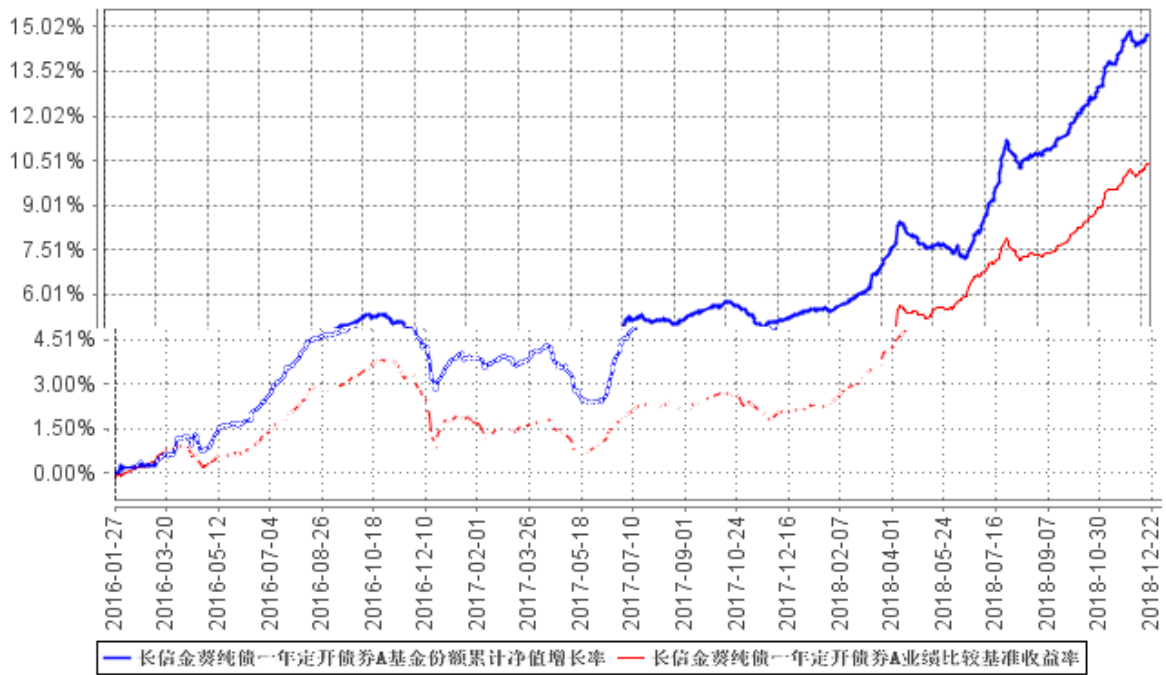
3.1

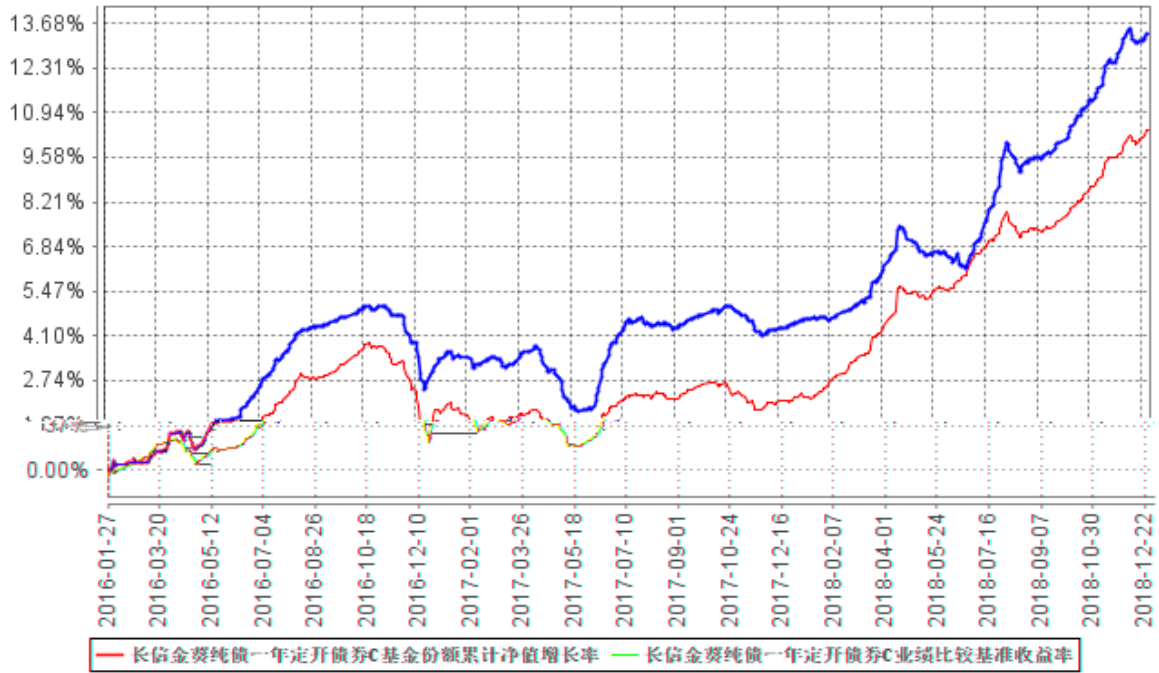
3.1.1						
3.1.2						

3.2**3.2.1**

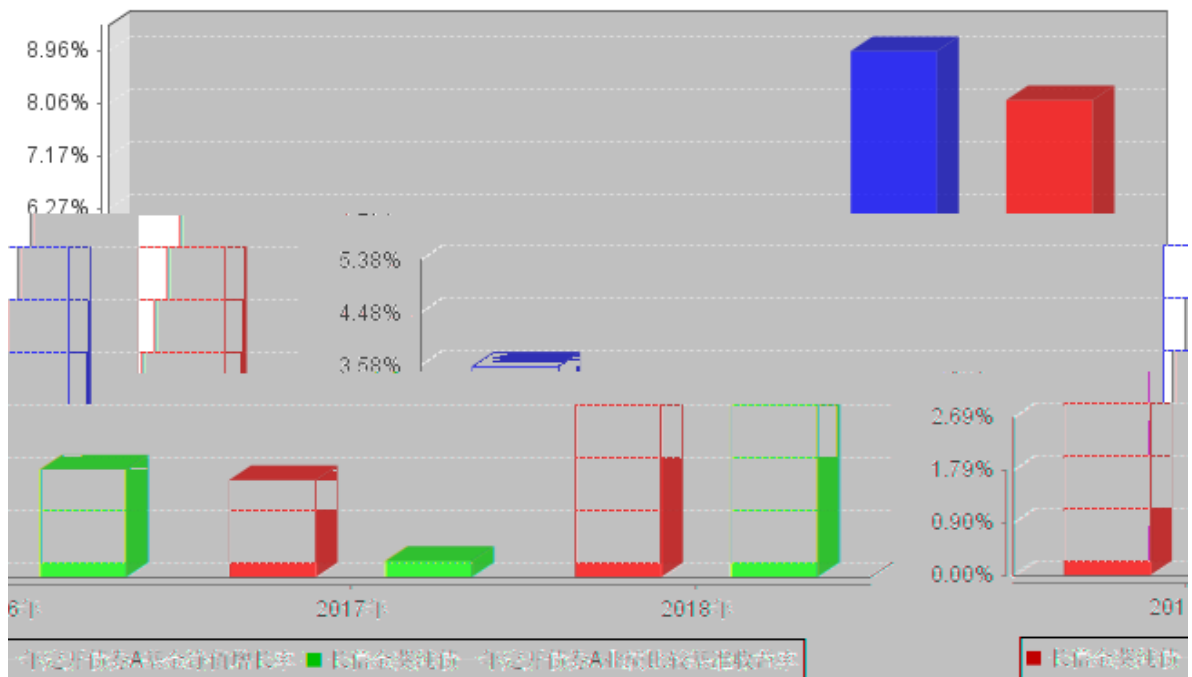
--	--	--	--	--	--	--

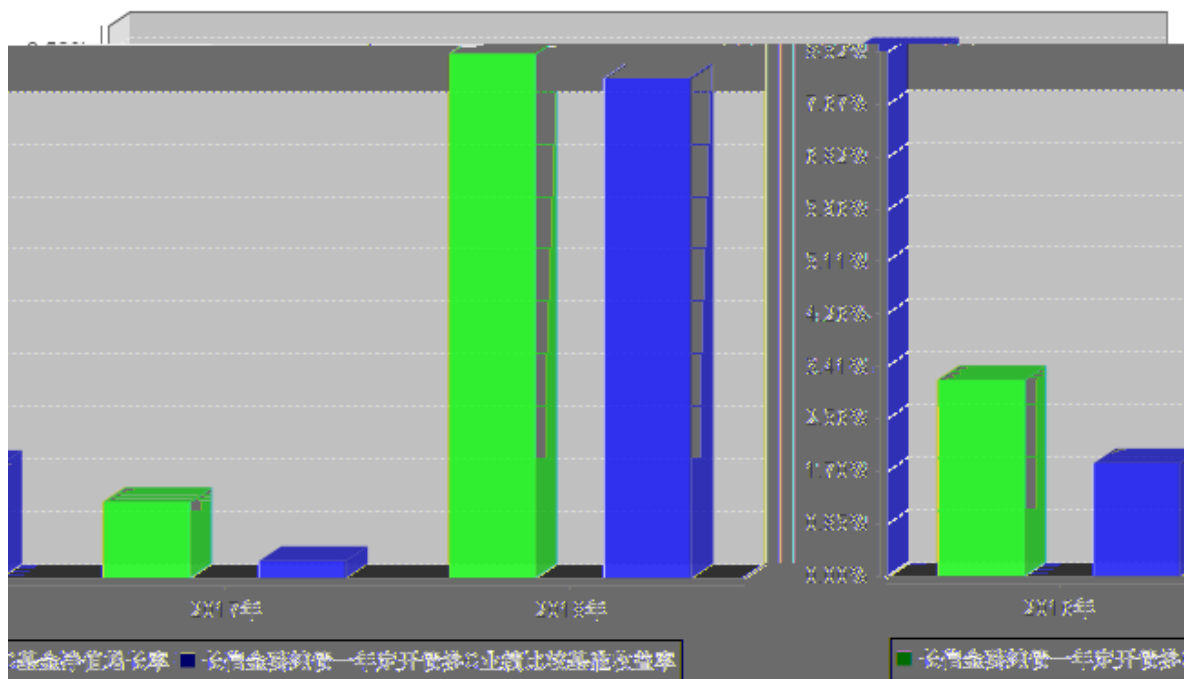
3.2.2





3.2.3





3.3

基金净值增长率与基准收益率对比表					
年份	基金净值增长率 (%)	基准收益率 (%)	基金净值增长率 (%)	基准收益率 (%)	基金净值增长率 (%)

基金净值增长率与基准收益率对比表					
年份	基金净值增长率 (%)	基准收益率 (%)	基金净值增长率 (%)	基准收益率 (%)	基金净值增长率 (%)

4

4.1

4.1.1

4.1.2

--	--	--	--	--	--

4.2

4.3

4.3.1

4.3.2

4.3.3

4.4

4.4.1

4.4.2

4.5

4.6

4.7

4.8

5

5.1

5.2

5.3

6

7**7.1**

7.2

1.		
2.	-	
3.	-	

7.4.2

7.4.3

7.4.4

7.4.5

7.4.5.1

7.4.5.2

7.4.5.3

7.4.6

7.4.7

7.4.8.3

()

7.4.8.4

7.4.8.4.1

7.4.8.4.2

7.4.8.5

7.4.8.6**7.4.8.7****7.4.9****7.4.9.1** /**7.4.9.2****7.4.9.3****7.4.9.3.1**

7.4.9.3.2

8**8.1**

1			
3			
4			
5			
6			
7			
8			
9			

8.2**8.2.1****8.2.2****8.3****8.4**

8.4.1 **2%** **20**

8.4.2 **2%** **20**

8.4.3**8.5**

1			
2			
3			
4			
5			
6			
7			

8.6

8.7**8.8****8.9**

8.10**8.10.1****8.10.2****8.10.3****8.11****8.11.1****8.11.2****8.11.3**

1		
2		
3		
4		
5		
6		
7		
8		
9		

8.11.4**8.11.5**

8.11.6

9.1

9.2

9.3

:		
"_"		

11.1

11.2

11.3

11.4

11.5

11.6

11.7

11.7.1

11.7.2

12**12.1****20%**

12.2