

§3

3.1

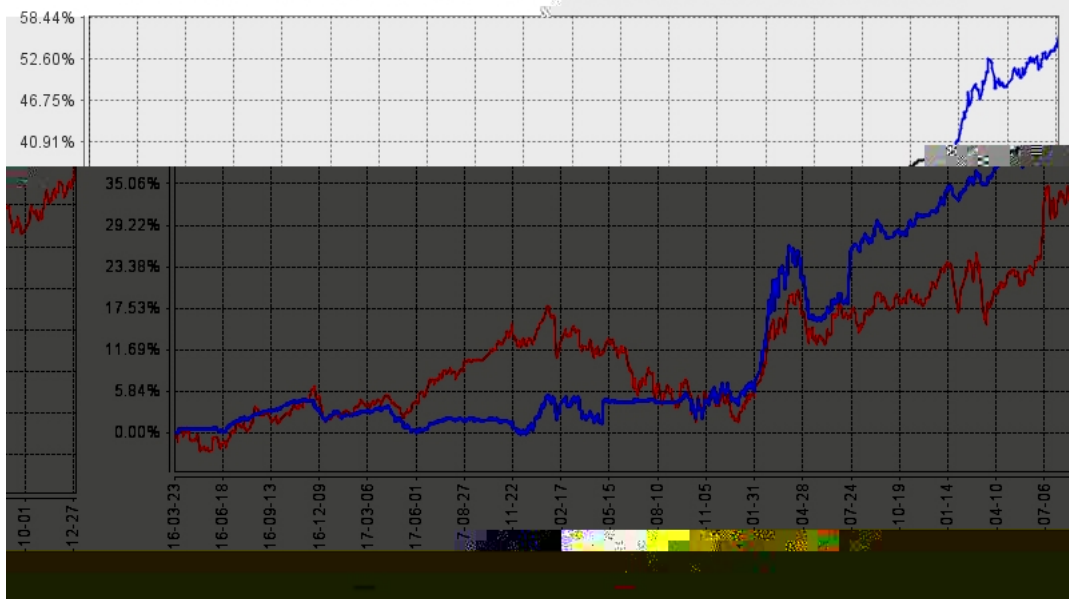
1			

3.2


3.2.1

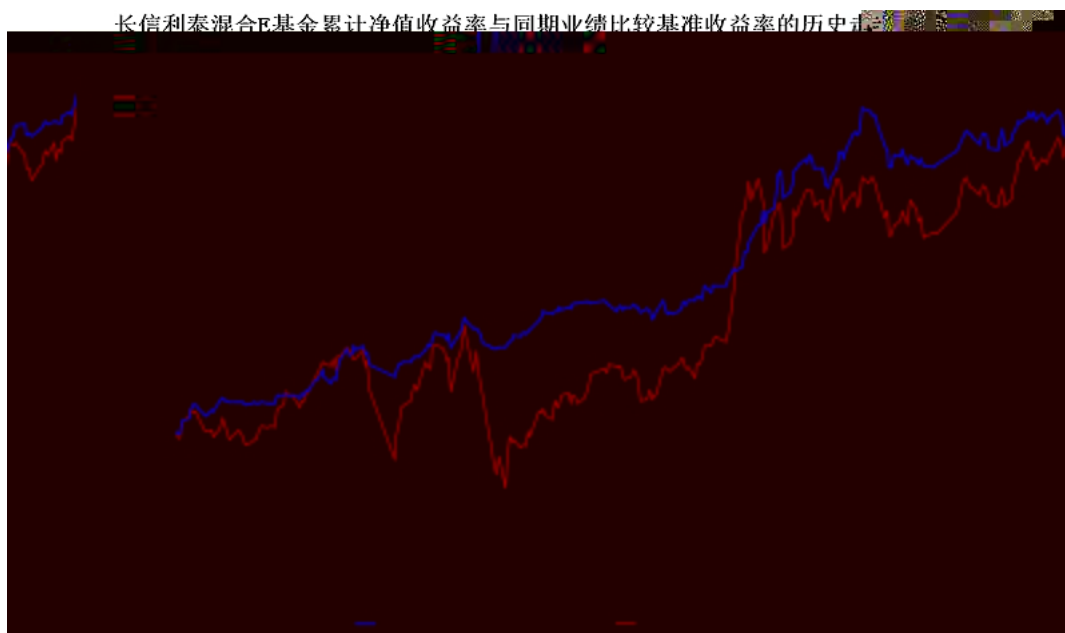
3.2.2

长信利泰混合A基金累计净值收益率与同期业绩比较基准收益率的历史走势对比图



长信利泰混合C基金累计净值收益率与同期业绩比较基准收益率的历史走势对比图





§4

4.1

4.2

4.3

4.3.1

4.3.2

4.4

5.4

5.5

5.6**5.7**

5.8

5.9

5.9.1

5.9.2

5.10

5.10.1

5.10.2

5.10.3

5.11

5.11.1

5.11.2

5.11.3

5.11.4

5.11.5

5.11.6

§6

§7

7.1

7.2

§8

8.1

20%

8.2

§9

9.1

9.2

9.3