

1

2

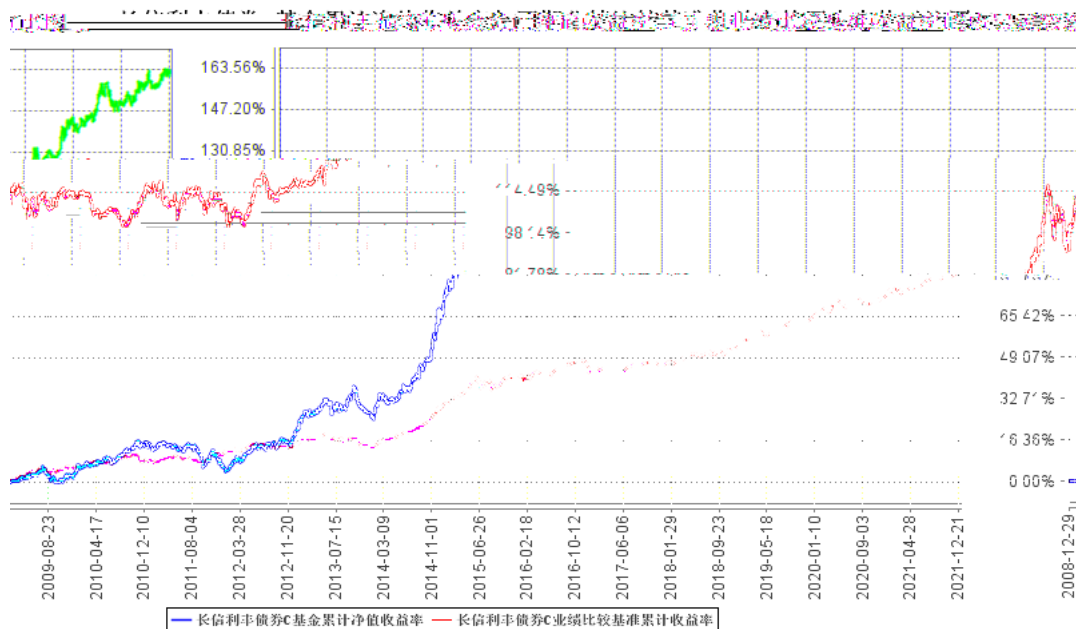
3

3.1

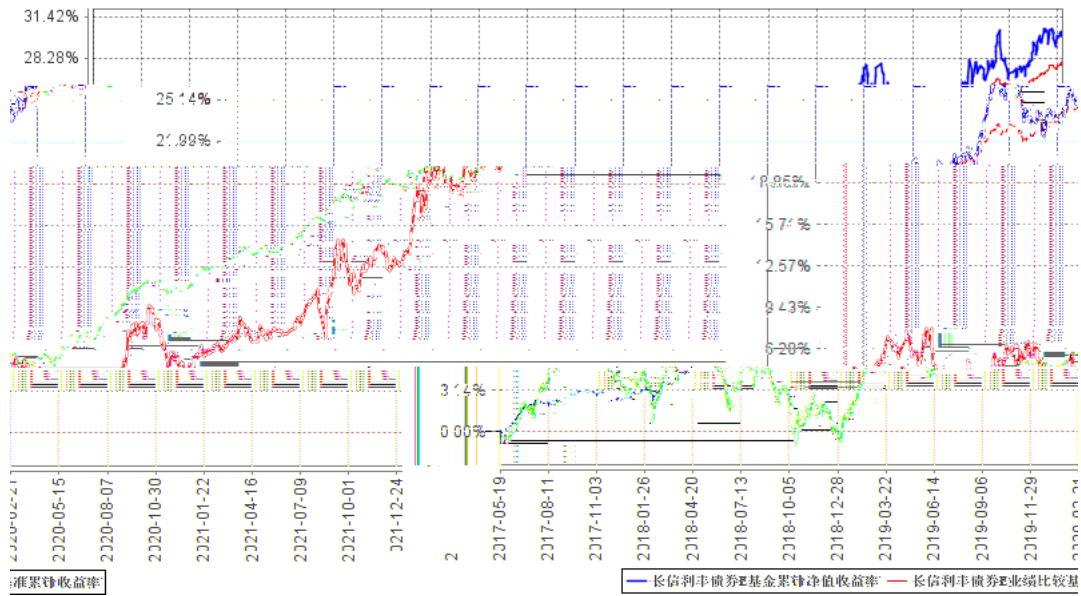
3.2

3.2.1

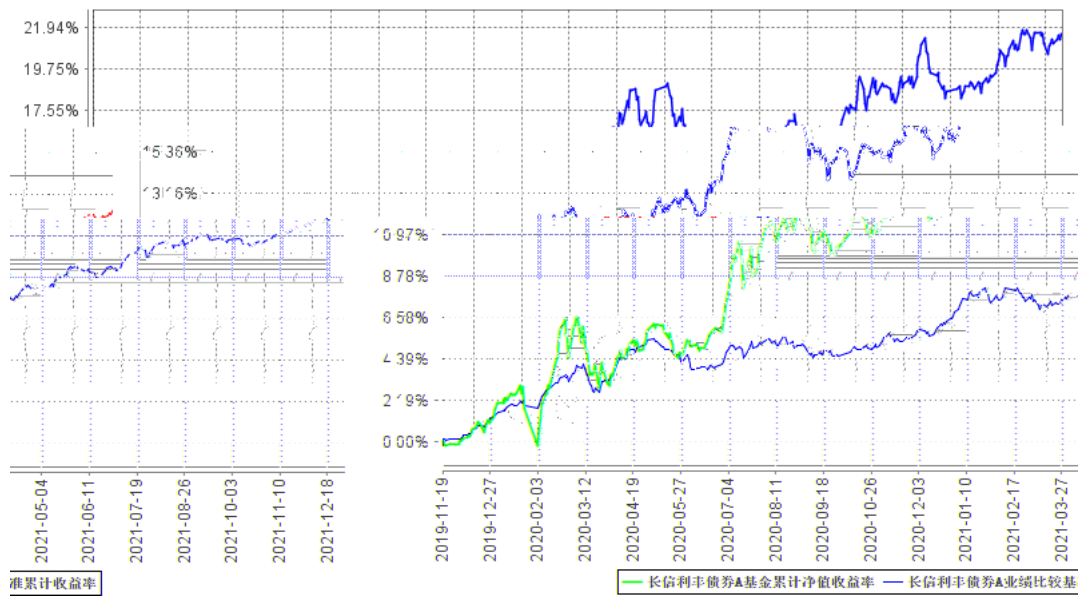
3.2.2



长信利丰债券E基金累计净值收益率与同期业绩比较基准收益率的历史走势对比图



长信利丰债券A基金累计净值收益率与同期业绩比较基准收益率的历史走势对比图



4**4.1**

--	--	--	--	--	--

4.2

4.3

4.3.1

4.3.2

4.4

5.4

5.5

5.7

5.8

5.9

5.9.1

5.9.2

5.9.3

5.10

5.10.1

5.10.2

5.10.3

5.10.4

--	--	--	--	--

5.10.5

5.10.6

6

7

7.1

7.2

8

8.1

20%

8.2

9

9.1

9.2

9.3