

长信颐和平衡养老目标三年持有期混合型 基金中基金（FOF） 2022 年年度报告

2022 年 12 月 31 日

基金管理人：长信基金管理有限责任公司

基金托管人：中国民生银行股份有限公司

送出日期：2023 年 3 月 31 日

§ 1 重要提示及目录

1.1 重要提示

基金管理人的董事会、董事保证本报告所载资料不存在虚假记载、误导性陈述或重大遗漏，并对其内容的真实性、准确性和完整性承担个别及连带的法律责任。本年度报告已经三分之二以上独立董事签字同意，并由董事长签发。

基金托管人中国民生银行股份有限公司根据本基金基金合同规定，于 2023 年 3 月 29 日复核了本报告中的财务指标、净值表现、利润分配情况、财务会计报告、投资组合报告等内容，保证复核内容不存在虚假记载、误导性陈述或者重大遗漏。

基金管理人承诺以诚实信用、勤勉尽责的原则管理和运用基金资产，但不保证基金一定盈利。

基金的过往业绩并不代表其未来表现。投资有风险，投资者在作出投资决策前应仔细阅读本基金的招募说明书及其更新。

本报告期自 2022 年 1 月 1 日起至 2022 年 12 月 31 日止。

1.2 目录

§ 1 重要提示及目录	2
1.1 重要提示	2
1.2 目录	3
§ 2 基金简介	5
2.1 基金基本情况	5
2.2 基金产品说明	5
2.3 基金管理人和基金托管人	5
2.4 信息披露方式	6
2.5 其他相关资料	6
§ 3 主要财务指标、基金净值表现及利润分配情况	6
3.1 主要会计数据和财务指标	6
3.2 基金净值表现	7
3.3 过去三年基金的利润分配情况	10
§ 4 管理人报告	11
4.1 基金管理人及基金经理情况	11
4.2 管理人对报告期内本基金运作合规守信情况的说明	13
4.3 管理人对报告期内公平交易情况的专项说明	13
4.4 管理人对报告期内基金的投资策略和业绩表现的说明	14
4.5 管理人对宏观经济、证券市场及行业走势的简要展望	15
4.6 管理人内部有关本基金的监察稽核工作情况	15
4.7 管理人对报告期内基金估值程序等事项的说明	16
4.8 管理人对报告期内基金利润分配情况的说明	16
4.9 报告期内管理人对本基金持有人数或基金资产净值预警情形的说明	16
§ 5 托管人报告	17
5.1 报告期内本基金托管人合规守信情况声明	17
5.2 托管人对报告期内本基金投资运作合规守信、净值计算、利润分配等情况的说明	17
5.3 托管人对本年度报告中财务信息等内容的真实、准确和完整发表意见	17
§ 6 审计报告	17
6.1 审计报告基本信息	17
6.2 审计报告的基本内容	17
§ 7 年度财务报表	19
7.1 资产负债表	19
7.2 利润表	21
7.3 净资产（基金净值）变动表	22
7.4 报表附注	24
§ 8 投资组合报告	54

8.1 期末基金资产组合情况.....	54
8.2 报告期末按行业分类的股票投资组合.....	55
8.3 期末按公允价值占基金资产净值比例大小排序的所有股票投资明细.....	55
8.4 报告期内股票投资组合的重大变动.....	56
8.5 期末按债券品种分类的债券投资组合.....	58
8.6 期末按公允价值占基金资产净值比例大小排序的前五名债券投资明细.....	58
8.7 期末按公允价值占基金资产净值比例大小排序的所有资产支持证券投资明细.....	58
8.8 报告期末按公允价值占基金资产净值比例大小排序的前五名贵金属投资明细.....	58
8.9 期末按公允价值占基金资产净值比例大小排序的前五名权证投资明细.....	58
8.10 本基金投资股指期货的投资政策.....	58
8.11 报告期末本基金投资的国债期货交易情况说明.....	58
8.12 本报告期投资基金情况.....	59
8.13 投资组合报告附注.....	62
§ 9 基金份额持有人信息	64
9.1 期末基金份额持有人户数及持有人结构.....	64
9.2 期末基金管理人的从业人员持有本基金的情况.....	64
9.3 期末基金管理人的从业人员持有本开放式基金份额总量区间情况.....	65
§ 10 开放式基金份额变动	65
§ 11 重大事件揭示	65
11.1 基金份额持有人大会决议.....	65
11.2 基金管理人、基金托管人的专门基金托管部门的重大人事变动.....	65
11.3 涉及基金管理人、基金财产、基金托管业务的诉讼.....	66
11.4 基金投资策略的改变.....	66
11.5 本报告期持有的基金发生的重大影响事件.....	66
11.6 为基金进行审计的会计师事务所情况.....	66
11.7 管理人、托管人及其高级管理人员受稽查或处罚等情况.....	66
11.8 基金租用证券公司交易单元的有关情况.....	66
11.9 其他重大事件.....	69
§ 12 影响投资者决策的其他重要信息	73
12.1 报告期内单一投资者持有基金份额比例达到或超过 20%的情况	73
12.2 影响投资者决策的其他重要信息.....	73
§ 13 备查文件目录	73
13.1 备查文件目录.....	73
13.2 存放地点.....	73
13.3 查阅方式.....	73

§ 2 基金简介

2.1 基金基本情况

基金名称	长信颐和平衡养老目标三年持有期混合型基金中基金（FOF）	
基金简称	长信颐和养老三年持有混合（FOF）	
基金主代码	012095	
基金运作方式	契约型开放式	
基金合同生效日	2021 年 12 月 7 日	
基金管理人	长信基金管理有限责任公司	
基金托管人	中国民生银行股份有限公司	
报告期末基金份额总额	202,671,909.34 份	
基金合同存续期	不定期	
下属分级基金的基金简称	长信颐和养老三年持有混合（FOF）A	长信颐和养老三年持有混合（FOF）Y
下属分级基金的交易代码	012095	017408
报告期末下属分级基金的份额总额	202,558,077.39 份	113,831.95 份

注：基金管理人决定自 2022 年 11 月 21 日起对长信颐和平衡养老目标三年持有期混合型基金中基金（FOF）进行份额分类，原有基金份额为 A 类份额，增设 Y 类份额，Y 类份额自 2022 年 11 月 28 日起开放日常申购及定期定额投资业务。具体事宜可详见基金管理人分别于 2022 年 11 月 21 日、2022 年 11 月 25 日发布的《长信基金管理有限责任公司关于长信颐和平衡养老目标三年持有期混合型基金中基金（FOF）增设 Y 类基金份额相关事项的公告》及《长信基金管理有限责任公司关于长信颐和平衡养老目标三年持有期混合型基金中基金（FOF）Y 类基金份额开放日常申购及定期定额投资业务的公告》。

2.2 基金产品说明

投资目标	在控制风险的前提下，通过主动的资产配置、基金优选，力求基金资产稳定增值。
投资策略	本基金采用定量分析和定性分析相结合的方式，一方面通过严格的量化规则筛选有潜在投资价值的标的纳入研究范围，另一方面结合所选基金的基金管理人的基本情况和投研文化等定性因素进行二次研判，双重维度筛选出中长期业绩稳定的优秀基金。
业绩比较基准	50%*中证全债指数收益率+45%*中证 800 指数收益率+5%*恒生指数收益率（使用估值汇率折算）
风险收益特征	本基金属于主动管理混合型 FOF 基金，预期风险与预期收益低于股票型基金、高于债券型基金与货币市场基金。本基金可投资香港联合交易所上市的股票，将面临港股通机制下因投资环境、投资标的、市场制度以及交易规则等差异带来的特有风险。

2.3 基金管理人和基金托管人

项目	基金管理人	基金托管人
名称	长信基金管理有限责任公司	中国民生银行股份有限公司

信息披露 负责人	姓名	周永刚	罗菲菲
	联系电话	021-61009999	010-58560666
	电子邮箱	zhouyg@cxfund.com.cn	tgxxpl@cmbc.com.cn
客户服务电话		4007005566	95568
传真		021-61009800	010-57093382
注册地址		中国（上海）自由贸易试验区银城中路 68 号 9 楼	北京市西城区复兴门内大街 2 号
办公地址		上海市浦东新区银城中路 68 号 9 楼	北京市西城区复兴门内大街 2 号
邮政编码		200120	100031
法定代表人		刘元瑞	高迎欣

2.4 信息披露方式

本基金选定的信息披露报纸名称	中国证券报
登载基金年度报告正文的管理人互联网网址	www.cxfund.com.cn
基金年度报告备置地点	上海市浦东新区银城中路 68 号 9 楼，北京市西城区复兴门内大街 2 号

2.5 其他相关资料

项目	名称	办公地址
会计师事务所	德勤华永会计师事务所（特殊普通合伙）	上海市黄浦区延安东路 222 号 30 楼
注册登记机构	长信基金管理有限责任公司	上海市浦东新区银城中路 68 号 9 楼

§ 3 主要财务指标、基金净值表现及利润分配情况

3.1 主要会计数据和财务指标

金额单位：人民币元

3.1.1 期间数据和指标	2022 年	2022 年 11 月 28 日 (基金开放申购日) -2022 年 12 月 31 日	2021 年 12 月 7 日(基 金合同生效日)-2021 年 12 月 31 日	2021 年
	长信颐和养老三年持有 混合（FOF）A	长信颐和养老三年 持有混合（FOF）Y	长信颐和养老三年持有 混合（FOF）A	长信颐和养老三年 持有混合（FOF） Y
本期已实现收益	-8,684,490.86	157.79	639,843.30	-
本期利润	-18,930,267.28	262.36	1,141,099.49	-
加权平均基金份额本期利润	-0.0935	0.0086	0.0056	-
本期加权平均净值利润率	-9.98%	0.94%	0.56%	-
本期基金份额净值增长率	-9.29%	-0.12%	0.56%	-

3.1.2 期末数据和指标	2022 年末		2021 年末	
	期末可供分配利润	-17,789,562.52	-9,946.73	639,843.30
期末可供分配基金份额利润	-0.0878	-0.0874	0.0032	-
期末基金资产净值	184,768,514.87	103,885.22	203,687,742.53	-
期末基金份额净值	0.9122	0.9126	1.0056	-
3.1.3 累计期末指标	2022 年末		2021 年末	
	基金份额累计净值增长率	-8.78%	-0.12%	0.56%

注：1、长信颐和平衡养老目标三年持有期混合型基金中基金（FOF）Y 类份额增加日为 2022 年 11 月 21 日，开放日常申购及定期定额投资日为 2022 年 11 月 28 日。根据管理人于 2022 年 11 月 25 日发布的《长信基金管理有限责任公司关于长信颐和平衡养老目标三年持有期混合型基金中基金（FOF）Y 类基金份额净值计算与披露方法的说明》，在任何一个工作日 Y 类基金份额为零时，本基金将停止计算 Y 类基金份额净值，暂停计算期间的 Y 类基金份额净值将按照 A 类基金份额净值披露，作为参考净值；截至本报告期末，长信颐和平衡养老目标三年持有期混合型基金中基金（FOF）Y 类份额运作时间未满一年。

2、本期已实现收益指基金本期利息收入、投资收益、其他收入（不含公允价值变动收益）扣除相关费用和信用减值损失后的余额，本期利润为本期已实现收益加上本期公允价值变动收益。

3、所述基金业绩指标不包括持有人认购或交易基金的各项费用（例如，封闭式基金交易佣金、开放式基金的申购赎回费、红利再投资费、基金转换费等），计入费用后实际收益水平要低于所列数字。

4、期末可供分配利润为期末资产负债表中未分配利润与未分配利润中已实现部分的孰低数。

3.2 基金净值表现

3.2.1 基金份额净值增长率及其与同期业绩比较基准收益率的比较

长信颐和养老三年持有混合（FOF）A

阶段	份额净值增长率①	份额净值增长率标准差②	业绩比较基准收益率③	业绩比较基准收益率标准差④	①-③	②-④
过去三个月	0.12%	0.50%	1.60%	0.62%	-1.48%	-0.12%

过去六个月	-5.52%	0.46%	-5.19%	0.54%	-0.33%	-0.08%
过去一年	-9.29%	0.59%	-8.47%	0.64%	-0.82%	-0.05%
自基金合同生效起至今	-8.78%	0.57%	-7.75%	0.63%	-1.03%	-0.06%

长信颐和养老三年持有混合（FOF）Y

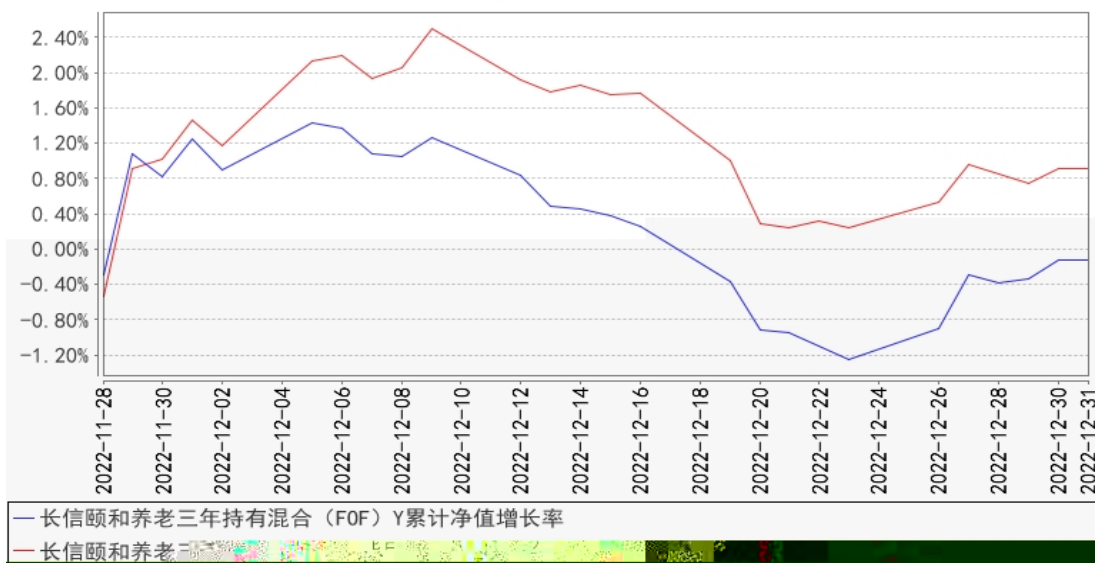
阶段	份额净值增长率①	份额净值增长率标准差②	业绩比较基准收益率③	业绩比较基准收益率标准差④	①-③	②-④
自开放申购日起至今	-0.12%	0.42%	0.91%	0.47%	-1.03%	-0.05%

3.2.2 自基金合同生效以来基金份额累计净值增长率变动及其与同期业绩比较基准收益率变动的比较

长信颐和养老三年持有混合（FOF）A 累计净值增长率与同期业绩比较基准收益率的历史走势对比图



长信颐和养老三年持有混合（FOF）Y 累计净值增长率与同期业绩比较基准收益率的历史走势对比图



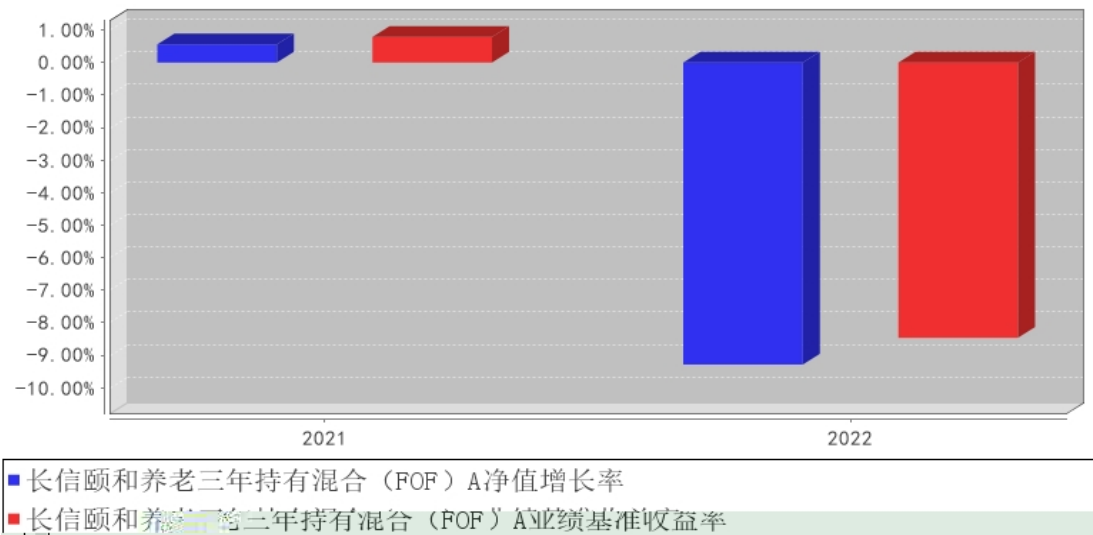
注：1、基金管理人自 2022 年 11 月 21 日起对颐和养老三年持有混合（FOF）进行份额分类，原有基金份额为 A 类份额，增设 Y 类份额，Y 类份额开放日常申购及定期定额投资日为 2022 年 11 月 28 日。

2、颐和养老三年持有混合（FOF）A 图示日期为 2021 年 12 月 7 日至 2022 年 12 月 31 日，颐和养老三年持有混合（FOF）Y 图示日期为 2022 年 11 月 28 日（开放申购日）至 2022 年 12 月 31 日。

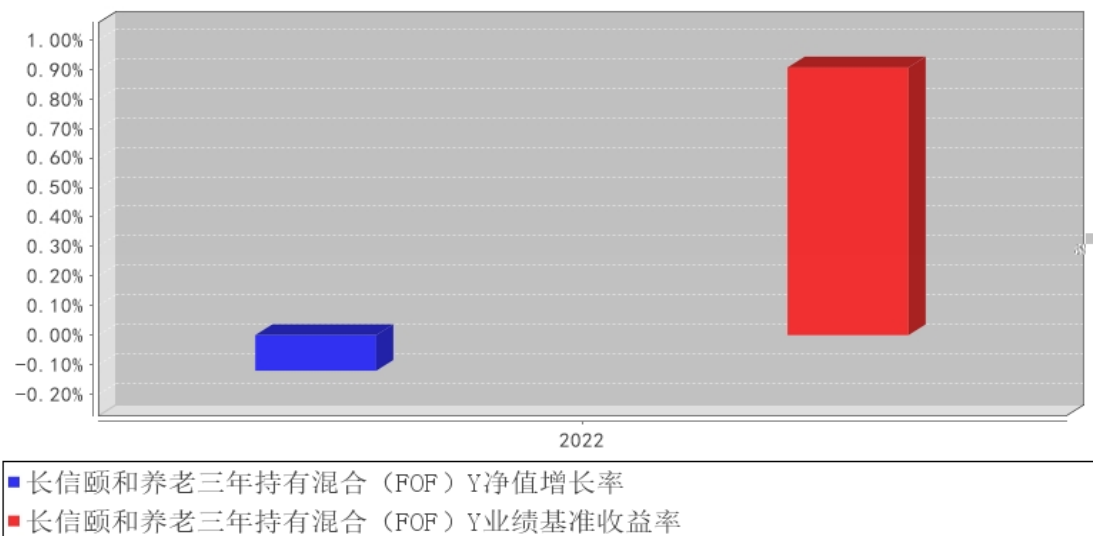
3、按基金合同规定，本基金自基金合同生效之日起 6 个月内为建仓期，报告期末已完成建仓但报告期末距建仓结束不满一年，建仓期结束时，本基金的各项投资比例已符合基金合同的约定。

3.2.3 自基金合同生效以来基金每年净值增长率及其与同期业绩比较基准收益率的比较

长信颐和养老三年持有混合（FOF）A基金每年净值增长率与同期业绩比较基准收益率的对比图



长信颐和养老三年持有混合（FOF）Y基金每年净值增长率与同期业绩比较基准收益率的对比图



注：长信颐和养老三年持有混合（FOF）Y 图示份额计算期间为开放日常申购及定期定额投资日 2022 年 11 月 28 日至 2022 年 12 月 31 日，2022 年净值增长率按长信颐和养老三年持有混合（FOF）Y 份额实际存续期计算。

长信颐和养老三年持有混合（FOF）A 份额基金合同生效日为 2021 年 12 月 7 日，2021 年净值增长率按当年实际存续期计算。

3.3 过去三年基金的利润分配情况

本基金基金合同生效日为 2021 年 12 月 7 日，本基金基金合同生效日起至本报告期末未进行利润

分配。

§ 4 管理人报告

4.1 基金管理人及基金经理情况

4.1.1 基金管理人及其管理基金的经验

长信基金管理有限责任公司是经中国证监会证监基金字【2003】63 号文批准，由长江证券股份有限公司、上海海欣集团股份有限公司、武汉钢铁股份有限公司共同发起设立。注册资本 1.65 亿元人民币。目前股权结构为：长江证券股份有限公司占 44.55%、上海海欣集团股份有限公司占 31.21%、武汉钢铁有限公司占 15.15%、上海彤胜投资管理中心（有限合伙）占 4.55%、上海彤骏投资管理中心（有限合伙）占 4.54%。

截至 2022 年 12 月 31 日，本基金管理人共管理 85 只开放式基金，即长信利息收益开放式证券投资基金、长信银利精选混合型证券投资基金、长信金利趋势混合型证券投资基金、长信增利动态策略混合型证券投资基金、长信利丰债券型证券投资基金、长信恒利优势混合型证券投资基金、长信量化先锋混合型证券投资基金、长信美国标准普尔 100 等权重指数增强型证券投资基金、长信利鑫债券型证券投资基金 (LOF)、长信内需成长混合型证券投资基金、长信可转债债券型证券投资基金、长信利众债券型证券投资基金 (LOF)、长信纯债一年定期开放债券型证券投资基金、长信纯债壹号债券型证券投资基金、长信改革红利灵活配置混合型证券投资基金、长信量化中小盘股票型证券投资基金、长信新利灵活配置混合型证券投资基金、长信利富债券型证券投资基金、长信利盈灵活配置混合型证券投资基金、长信利广灵活配置混合型证券投资基金、长信多利灵活配置混合型证券投资基金、长信睿进灵活配置混合型证券投资基金、长信量化多策略股票型证券投资基金、长信医疗保健行业灵活配置混合型证券投资基金 (LOF)、长信富民纯债一年定期开放债券型证券投资基金、长信富海纯债一年定期开放债券型证券投资基金、长信利保债券型证券投资基金、长信金葵纯债一年定期开放债券型证券投资基金、长信富全纯债一年定期开放债券型证券投资基金、长信利泰灵活配置混合型证券投资基金、长信利发债券型证券投资基金、长信电子信息行业量化灵活配置混合型证券投资基金、长信富平纯债一年定期开放债券型证券投资基金、长信创新驱动股票型证券投资基金、长信稳益纯债债券型证券投资基金、长信利信灵活配置混合型证券投资基金、长信稳健纯债债券型证券投资基金、长信国防军工量化灵活配置混合型证券投资基金、长信先优债券型证券投资基金、长信稳势纯债债券型证券投资基金、长信中证 500 指数增强型证券投资基金、长信长金通货币市场基金、长信稳通三个月定期开放债券型发起式证券投资基金、长信低碳环保行业量化股票型证券投资基金、长信利尚一年定期开放混合型证券投资基

金、长信乐信灵活配置混合型证券投资基金、长信全球债券证券投资基金、长信稳鑫三个月定期开放债券型发起式证券投资基金、长信消费精选行业量化股票型证券投资基金、长信企业精选两年定期开放灵活配置混合型证券投资基金、长信量化价值驱动混合型证券投资基金、长信稳裕三个月定期开放债券型发起式证券投资基金、长信稳进资产配置混合型基金中基金（FOF）、长信价值优选混合型证券投资基金、长信利率债债券型证券投资基金、长信沪深 300 指数增强型证券投资基金、长信富安纯债半年定期开放债券型证券投资基金、长信合利混合型证券投资基金、长信双利优选混合型证券投资基金、长信富瑞两年定期开放债券型证券投资基金、长信颐天平衡养老目标三年持有期混合型基金中基金（FOF）、长信易进混合型证券投资基金、长信先锐混合型证券投资基金、长信稳健精选混合型证券投资基金、长信浦瑞 87 个月定期开放债券型证券投资基金、长信稳利资产配置一年持有期混合型基金中基金（FOF）、长信消费升级混合型证券投资基金、长信企业优选一年持有期灵活配置混合型证券投资基金、长信稳健均衡 6 个月持有期混合型证券投资基金、长信优质企业混合型证券投资基金、长信内需均衡混合型证券投资基金、长信 30 天滚动持有短债债券型证券投资基金、长信稳惠债券型证券投资基金、长信稳丰债券型证券投资基金、长信先进装备三个月持有期混合型证券投资基金、长信颐和平衡养老目标三年持有期混合型基金中基金（FOF）、长信颐年平衡养老目标三年持有期混合型基金中基金（FOF）长信稳健增长一年持有期混合型证券投资基金、长信稳健成长混合型证券投资基金、长信企业成长三年持有期混合型证券投资基金、长信稳兴三个月定期开放债券型证券投资基金、长信稳航 30 天持有期中短债债券型证券投资基金、长信稳恒债券型证券投资基金、长信中证科创创业 50 指数增强型证券投资基金、长信均衡策略一年持有期混合型证券投资基金。

4.1.2 基金经理（或基金经理小组）及基金经理助理简介

姓名	职务	任本基金的基金经理（助理）期限		证券从业年限	说明
		任职日期	离任日期		
杨帆	长信稳进资产配置混合型基金中基金（FOF）、长信颐天平衡养老目标三年持有期混合型基金中基金（FOF）、长信稳利资产配置一年持有期混合型基金中基金（FOF）、长信颐和平衡养老目标三年	2021 年 12 月 7 日	-	16 年	工商管理学硕士，北京大学工商管理学硕士毕业，具有基金从业资格，中国国籍。曾在莫尼塔投资发展有限公司担任研究员、敦和资产管理有限公司担任高级研究员，2017 年 3 月加入长信基金管理有限责任公司，曾任国际业务部总监、长信海外收益一年定期开放债券型证券投资基金、长信利泰灵活配置混合型证券投资基金、长信上证港股通指数型发起式证券投资基金、长信美国标准普尔 100 等权重指

	<p>持有期混合型基金中基金（FOF）和长信颐年平衡养老目标三年持有期混合型基金中基金（FOF）的基金经理、养老 FOF 投资部总监</p>			<p>数增强型证券投资基金和长信全球债券证券投资基金的基金经理。现任养老 FOF 投资部总监、长信稳进资产配置混合型基金中基金（FOF）、长信颐天平平衡养老目标三年持有期混合型基金中基金（FOF）、长信稳利资产配置一年持有期混合型基金中基金（FOF）、长信颐和平衡养老目标三年持有期混合型基金中基金（FOF）和长信颐年平衡养老目标三年持有期混合型基金中基金（FOF）的基金经理。</p>
--	--	--	--	---

注：1、首任基金经理任职日期以本基金成立之日为准；新增或变更基金经理的日期根据对外披露的公告日期填写；

2、证券从业的含义遵从《证券业从业人员资格管理办法》的相关规定。

4.2 管理人对报告期内本基金运作合规守信情况的说明

本基金管理人在报告期内，严格遵守了《中华人民共和国证券投资基金法》及其他有关法律、法规、基金合同的规定，勤勉尽责地为基金份额持有人谋求利益，不存在损害基金份额持有人利益的行为。

本基金将继续以取信于市场、取信于社会投资公众为宗旨，承诺将一如既往地本着诚实信用、勤勉尽责的原则管理和运用基金财产，在规范基金运作和严格控制投资风险的前提下，努力为基金份额持有人谋求最大利益。

4.3 管理人对报告期内公平交易情况的专项说明

4.3.1 公平交易制度和控制方法

1、所有投资对象的投资指令必须经由交易部门总监或其授权人审核分配至交易人员执行。进行投资指令分配的人员必须保证投资指令得到公平对待。

2、公司使用的交易执行软件系统必须具备如下功能：

（1）严格按照时间顺序发送委托指令；

（2）对于多个投资组合在同一时点就同一证券下达的相同方向的投资指令，并且市价在限价范围内的，系统自动将交易员针对该证券下达的每笔委托自动按照指令数量比例分拆为各投资组合的委托指令。对于不同投资组合且不同投资经理针对交易所同一证券的同一方向竞价交易指令，指令数量比例达到 5:1 或以上的，根据市场情况审核后通过人工分发给不同交易员豁免公平交易。

3、交易人员对于接收到的交易指令依照价格优先、时间优先的顺序执行。在执行多个投资组

合在同一时点就同一证券下达的相同方向的交易所投资指令时，除制度规定的例外指令外，系统已强制开启公平交易开关。

4、对于不同投资组合均进行债券一级市场申购、非公开发行股票申购等非集中竞价交易的投资对象，交易部门必须严格独立接收各投资组合的投资指令，在申购结果产生前，不得以任何形式向任何人泄露各投资指令的内容，包括指令价格及数量等要素。

5、对于各投资组合以独立账户名义进行申购的投资对象，除需经过公平性审核的例外指令外，申购获配的证券数量由投资管理系统接收各类证券登记结算机构发送的数据进行分配。交易部门根据证券发行人在指定公开披露媒体上披露的申购结果对系统内分配数量进行核准，数量不符的，应当第一时间告知各投资管理部门的总监及监察稽核部总监。对于以公司名义进行申购的投资对象，公司在获配额度确定后，严格按照价格优先的原则在各投资组合间进行分配。申购价格相同的投资组合则根据投资指令的数量按比例进行分配。确因特殊原因不能按照上述原则进行分配的，应启动异常交易识别流程，审核通过的，可以进行相应分配。

4.3.2 公平交易制度的执行情况

本报告期内，公司已实行公平交易制度，并建立公平交易制度体系，已建立投资决策体系，加强交易执行环节的内部控制，并通过工作制度、流程和技术手段保证公平交易原则的实现。同时，公司已通过对投资交易行为的监控、分析评估和信息披露来加强对公平交易过程和结果的监督。

4.3.3 异常交易行为的专项说明

本报告期内，除完全按照有关指数的构成比例进行投资的组合外，其余各投资组合未发生参与交易所公开竞价同日反向交易成交较少的单边交易量超过该证券当日成交量的 5% 的情形，未发现异常交易行为。同时，对本年度同向交易价差进行专项分析，未发现异常情况。

4.4 管理人对报告期内基金的投资策略和业绩表现的说明

4.4.1 报告期内基金投资策略和运作分析

2022 年，从大类资产表现来看，美元、美债利率上升，股票市场回调，商品市场上涨。高企的通胀水平使美联储加快了货币紧缩，而地缘政治因素阶段性地影响了商品的供给端预期。

受国内经济基本面走弱和美联储流动性收紧影响，国内权益市场呈现回调趋势，随后 11 月，伴随着疫情防控政策的边际优化和房地产一系列供给侧政策的出台，权益市场开始反弹。全年上证指数回调 15.1%，沪深 300 回调 21.6%，创业板指回调 29.4%，中证 1000 回调 21.6%。价值表现优于成长，大盘表现优于中小盘。行业上，大部分行业指数震荡回落，只有煤炭和综合行业上涨。

债券市场方面，利率债一季度呈现震荡，长端利率窄幅波动，随后在 8 月央行超预期降息后

快速上涨，但在年底快速回调，全年来看 10 年期国债收益率上行 6BP，信用债则在前 10 个月保持相对稳定，11 月起经历回调，较年初回调幅度达到 1.30%。

报告期内，本基金坚持以资产配置为战略方向，优选基金为主要抓手，通过组合投资的方式，获取长期稳健收益。对具备长期发展空间的板块和方向进行均衡配置，来捕捉结构性投资机会。报告期内，本基金维持较为中性的权益资产配置比例。债券资产上，以利率债和高等级信用债基金的配置为主，控制组合对于信用风险的暴露。

4.4.2 报告期内基金的业绩表现

截至 2022 年 12 月 31 日，长信颐和养老三年持有混合（FOF）A 基金份额净值为 0.9122 元，份额累计净值为 0.9122 元，本报告期内长信颐和养老三年持有混合（FOF）A 净值增长率为-9.29%，同期业绩比较基准收益率为-8.47%；长信颐和养老三年持有混合（FOF）Y 基金份额净值为 0.9126 元，份额累计净值为 0.9126 元，本报告期内长信颐和养老三年持有混合（FOF）Y 净值增长率为-0.12%，同期业绩比较基准收益率为 0.91%。

4.5 管理人对宏观经济、证券市场及行业走势的简要展望

展望 2023 年，在中美周期错位的情况下，中国经济复苏的幅度及海外紧缩周期的变化仍将影响市场风险偏好。海外经济增速下行也对国内经济增长带来了更多挑战，但中期而言，我们对经济前景充满信心，并持续关注疫情受损行业的盈利边际变化。在当前估值分位，权益资产具有较好性价比，在中性权益资产比例的配置基础上择机进行投资。

年底中央经济工作会议指出要把恢复和扩大消费摆在优先位置。在稳增长，促消费的政策下，对内需品种可能带来更多的利好因素，看好稳增长和消费产业链，同时保持对受益于通胀水平上行品种的关注。债券市场一定的泡沫风险被挤出，债券市场部分品种的配置性价比凸显。

报告期内，本基金维持较为中性的权益资产配置比例，对具备长期发展空间的板块和方向进行均衡配置。债券资产上，以利率债和高等级信用债基金的配置为主，控制组合对于信用风险的暴露。本基金将秉承勤勉尽责的态度，坚持风险分散，力争在风险可控的基础上获得相对稳定的超额收益。

4.6 管理人内部有关本基金的监察稽核工作情况

本年度内，本基金管理人严格遵守《证券投资基金法》及配套法律法规，时刻以合规运作、防范风险为核心，以维护基金持有人利益为宗旨，保证基金合同得到严格履行。公司监察稽核部独立地开展工作，对基金运作进行事前、事中与事后的监督检查，发现问题及时提出改进建议并督促业务部门进行整改，同时定期向公司董事会和公司管理层出具监察稽核报告。

本年度内，为确保监管要求的有效实施，公司监察稽核部根据各项法律法规监管政策性要求

以及公司内部控制执行情况，积极开展公司业务流程及风险梳理的工作，适时组织召开内部控制委员会会议，对各项监管要求进行解读，并对各业务部门业务流程及制度规范的调整进行深入探讨，加强对关键业务岗位合规传导及培训工作。

本年度内，监察稽核部以组合压力测试为主要方式，定期对投资组合的风险状况进行检测，对投资组合整体流动性情况进行分析，并适时召集各业务部门的沟通会议就各项可能面临的风险进行沟通、讨论，防范组合风险事件发生。

本基金管理人承诺将一如既往地本着诚实信用、勤勉尽责的原则，秉持风控优先、内控从严的理念，不断提高内部监察稽核工作的科学性和实效性、并完善内部控制体系，做好各项内控工作，努力防范和控制各种风险，确保基金资产的规范运作，充分保障基金持有人的合法权益。

4.7 管理人对报告期内基金估值程序等事项的说明

本基金管理人严格按照企业会计准则、中国证监会相关规定和基金合同关于估值的约定，对基金持有的投资品种进行估值。基金托管人根据法律法规要求对基金管理公司采用的估值政策和程序进行核查，并对估值结果及净值计算进行复核。

根据相关法律法规，本基金管理人制订了健全、有效的估值政策和估值程序，设立了估值委员会，估值委员会是公司基金估值的主要决策机构，其主要职责是负责拟定公司的估值政策、估值方法及采用的估值程序和技术，对公司现有程序和技术进行复核和审阅，当发生了影响估值程序和技术的有效性及适用性的情况及时修订估值程序；估值委员会成员由基金事务部、投资、研究、交易等相关业务部门负责人以及基金事务部至少一名业务骨干共同组成，相关参与人员都具有丰富的证券行业工作经验，熟悉相关法规和估值方法，均具备估值业务所需的专业胜任能力。对于基金的估值政策和估值原则，公司已与基金托管人充分沟通，并达成一致意见。审计本基金的会计师事务所认可公司基金估值政策和程序的适当性。

本基金管理人已与中央国债登记结算有限责任公司及中证指数有限公司签署服务协议，由其按约定分别提供银行间同业市场及交易所交易的债券品种的估值数据以及流通受限股票的折扣率。参与估值流程各方不存在任何重大利益冲突。

4.8 管理人对报告期内基金利润分配情况的说明

根据相关法律法规和本基金基金合同规定的基金收益分配原则以及基金实际运作情况，本基金本报告期没有进行利润分配。

4.9 报告期内管理人对本基金持有人数或基金资产净值预警情形的说明

无。

§ 5 托管人报告

5.1 报告期内本基金托管人遵规守信情况声明

本报告期内，中国民生银行股份有限公司在本基金的托管过程中，严格遵守《证券投资基金法》及其他法律法规和基金合同、托管协议的有关规定，依法安全保管了基金财产，不存在损害基金份额持有人利益的行为，尽职尽责地履行了基金托管人应尽的义务。

5.2 托管人对报告期内本基金投资运作遵规守信、净值计算、利润分配等情况的说明

本报告期内，按照相关法律法规和基金合同、托管协议的有关规定，本托管人对本基金的投资运作方面进行了监督，对基金资产净值计算、基金份额申购赎回价格的计算、基金费用开支及利润分配等方面进行了认真的复核，未发现基金管理人有关损害基金份额持有人利益的行为，在各重要方面的运作严格按照基金合同的规定进行。

5.3 托管人对本年度报告中财务信息等内容的真实、准确和完整发表意见

本托管人复核审查的本报告中的财务指标、净值表现、财务会计报告、投资组合报告等内容真实、准确和完整。

§ 6 审计报告

6.1 审计报告基本信息

财务报表是否经过审计	是
审计意见类型	标准无保留意见
审计报告编号	德师报(审)字(23)第 P00804 号

6.2 审计报告的基本内容

审计报告标题	审计报告
审计报告收件人	长信颐和平衡养老目标三年持有期混合型基金中基金(FOF)全体持有人
审计意见	我们审计了长信颐和平衡养老目标三年持有期混合型基金中基金(FOF)的财务报表，包括 2021 年 12 月 31 日及 2022 年 12 月 31 日的资产负债表，2021 年 12 月 7 日(基金合同生效日)至 2021 年 12 月 31 日止期间及 2022 年度的利润表、净资产(基金净值)变动表以及财务报表附注。 我们认为，后附的财务报表在所有重大方面按照企业会计准则和中国证券监督管理委员会发布的关于基金行业实务操作的有关规定编制，公允反映了长信颐和平衡养老目标三年持有期混合型基金中基金(FOF)2021 年 12 月 31 日及 2022 年 12 月 31 日的财务状况、2021 年 12 月 7 日(基金合同生效日)至 2021 年 12 月 31 日止期间及 2022 年度的经营成果和基金净值变动情况。
形成审计意见的基础	我们按照中国注册会计师审计准则的规定执行了审计工作。

	<p>审计报告的“注册会计师对财务报表审计的责任”部分进一步阐述了我们在这些准则下的责任。按照中国注册会计师职业道德守则，我们独立于长信颐和平衡养老目标三年持有期混合型基金中基金(FOF)，并履行了职业道德方面的其他责任。我们相信，我们获取的审计证据是充分、适当的，为发表审计意见提供了基础。</p>
强调事项	-
其他事项	-
其他信息	<p>长信基金管理有限责任公司(以下简称“基金管理人”)管理层对其他信息负责。其他信息包括长信颐和平衡养老目标三年持有期混合型基金中基金(FOF)2022 年度报告中涵盖的信息，但不包括财务报表和我们的审计报告。</p> <p>我们对财务报表发表的审计意见不涵盖其他信息，我们也不对其他信息发表任何形式的鉴证结论。</p> <p>结合我们对财务报表的审计，我们的责任是阅读其他信息，在此过程中，考虑其他信息是否与财务报表或我们在审计过程中了解到的情况存在重大不一致或者似乎存在重大错报。</p> <p>基于我们已执行的工作，如果我们确定其他信息存在重大错报，我们应当报告该事实。在这方面，我们无任何事项需要报告。</p>
管理层和治理层对财务报表的责任	<p>基金管理人管理层负责按照企业会计准则和中国证券监督管理委员会发布的关于基金行业实务操作的有关规定编制财务报表，使其实现公允反映，并设计、执行和维护必要的内部控制，以使财务报表不存在由于舞弊或错误而导致的重大错报。</p> <p>在编制财务报表时，基金管理人管理层负责评估长信颐和平衡养老目标三年持有期混合型基金中基金(FOF)的持续经营能力，披露与持续经营相关的事项(如适用)，并运用持续经营假设，除非基金管理人管理层计划清算长信颐和平衡养老目标三年持有期混合型基金中基金(FOF)、终止经营或别无其他现实的选择。</p> <p>基金管理人治理层负责监督长信颐和平衡养老目标三年持有期混合型基金中基金(FOF)的财务报告过程。</p>
注册会计师对财务报表审计的责任	<p>我们的目标是对财务报表整体是否不存在由于舞弊或错误导致的重大错报获取合理保证，并出具包含审计意见的审计报告。合理保证是高水平的保证，但并不能保证按照审计准则执行的审计在某一重大错报存在时总能发现。错报可能由于舞弊或错误导致，如果合理预期错报单独或汇总起来可能影响财务报表使用者依据财务报表作出的经济决策，则通常认为错报是重大的。</p> <p>在按照审计准则执行审计工作的过程中，我们运用职业判断，并保持职业怀疑。同时，我们也执行以下工作：</p> <p>(1) 识别和评估由于舞弊或错误导致的财务报表重大错报风险，设计和实施审计程序以应对这些风险，并获取充分、适当的审计证据，作为发表审计意见的基础。由于舞弊可能涉</p>

	<p>及串通、伪造、故意遗漏、虚假陈述或凌驾于内部控制之上，未能发现由于舞弊导致的重大错报的风险高于未能发现由于错误导致的重大错报的风险。</p> <p>(2) 了解与审计相关的内部控制，以设计恰当的审计程序，但目的并非对内部控制的有效性发表意见。</p> <p>(3) 评价基金管理人管理层选用会计政策的恰当性和做出会计估计及相关披露的合理性。</p> <p>(4) 对基金管理人管理层使用持续经营假设的恰当性得出结论。同时，根据获取的审计证据，就可能对长信颐和平衡养老目标三年持有期混合型基金中基金（FOF）持续经营能力产生重大疑虑的事项或情况是否存在重大不确定性得出结论。如果我们得出结论认为存在重大不确定性，审计准则要求我们在审计报告中提请报表使用者注意财务报表中的相关披露；如果披露不充分，我们应当发表非无保留意见。我们的结论基于截至审计报告日可获得的信息。然而，未来的事项或情况可能导致长信颐和平衡养老目标三年持有期混合型基金中基金（FOF）不能持续经营。</p> <p>(5) 评价财务报表的总体列报（包括披露）、结构和内容，并评价财务报表是否公允反映相关交易和事项。</p> <p>我们与基金管理人治理层就计划的审计范围、时间安排和重大审计发现等事项进行沟通，包括沟通我们在审计中识别出的值得关注的内部控制缺陷。</p>
会计师事务所的名称	德勤华永会计师事务所(特殊普通合伙)
注册会计师的姓名	汪芳 冯适
会计师事务所的地址	上海市黄浦区延安东路 222 号 30 楼
审计报告日期	2023 年 3 月 28 日

§ 7 年度财务报表

7.1 资产负债表

会计主体：长信颐和平衡养老目标三年持有期混合型基金中基金（FOF）

报告截止日：2022 年 12 月 31 日

单位：人民币元

资产	附注号	本期末 2022 年 12 月 31 日	上年度末 2021 年 12 月 31 日
资产：			
银行存款	7.4.7.1	1,020,644.63	5,158,951.67
结算备付金		689,506.73	-
存出保证金		66,710.40	-
交易性金融资产	7.4.7.2	176,573,638.89	167,055,541.91
其中：股票投资		18,366,043.28	13,818,800.00
基金投资		148,218,759.99	118,259,241.91
债券投资		9,988,835.62	34,977,500.00

资产支持证券投资		-	-
贵金属投资		-	-
其他投资		-	-
衍生金融资产	7.4.7.3	-	-
买入返售金融资产	7.4.7.4	7,498,860.06	36,200,000.00
债权投资	7.4.7.5	-	-
其中：债券投资		-	-
资产支持证券投资		-	-
其他投资		-	-
其他债权投资	7.4.7.6	-	-
其他权益工具投资	7.4.7.7	-	-
应收清算款		-	-
应收股利		24,896.50	321,300.00
应收申购款		24,462.97	-
递延所得税资产		-	-
其他资产	7.4.7.8	10,806.68	214,209.20
资产总计		185,909,526.86	208,950,002.78
负债和净资产	附注号	本期末 2022年12月31日	上年度末 2021年12月31日
负 债：			
短期借款		-	-
交易性金融负债		-	-
衍生金融负债	7.4.7.3	-	-
卖出回购金融资产款		-	-
应付清算款		676,720.10	5,088,971.47
应付赎回款		-	-
应付管理人报酬		104,896.60	103,005.86
应付托管费		31,198.11	26,190.12
应付销售服务费		-	-
应付投资顾问费		-	-
应交税费		162.59	-
应付利润		-	-
递延所得税负债		-	-
其他负债	7.4.7.9	224,149.37	44,092.80
负债合计		1,037,126.77	5,262,260.25
净资产：			
实收基金	7.4.7.10	202,671,909.34	202,546,643.04
其他综合收益	7.4.7.11	-	-
未分配利润	7.4.7.12	-17,799,509.25	1,141,099.49
净资产合计		184,872,400.09	203,687,742.53
负债和净资产总计		185,909,526.86	208,950,002.78

注：1、报告截止日 2022 年 12 月 31 日，基金份额总额 202,671,909.34 份。其中：长信颐和养老三年持有混合(FOF)A 份额净值 0.9122 元，份额总额 202,558,077.39 份；长信颐和养老三年持有

混合(FOF)Y 份额净值 0.9126 元，份额总额 113,831.95 份。

2、本基金的基金合同于 2021 年 12 月 7 日生效，上年度可比期间为 2021 年 12 月 7 日至 2021 年 12 月 31 日，上年度可比期间不满一个会计年度。

3、以下比较数据已根据本年《证券投资基金信息披露 XBRL 模板第 3 号<年度报告和中期报告>》中的资产负债表格式的要求进行列示：上年度末资产负债表中“应收利息”与“其他资产”项目的“本期末”余额合并列示在本期末资产负债表中“其他资产”项目的“上年度末”余额，上年度末资产负债表中“应付交易费用”、“应付利息”与“其他负债”科目的“本期末”余额合并列示在本期末资产负债表“其他负债”项目的“上年度末”余额。

7.2 利润表

会计主体：长信颐和平衡养老目标三年持有期混合型基金中基金（FOF）

本报告期：2022 年 1 月 1 日至 2022 年 12 月 31 日

单位：人民币元

项目	附注号	本期 2022 年 1 月 1 日至 2022 年 12 月 31 日	上年度可比期间 2021 年 12 月 7 日（基金 合同生效日）至 2021 年 12 月 31 日
一、营业总收入		-17,121,431.10	1,379,387.32
1. 利息收入		83,974.99	59,568.22
其中：存款利息收入	7.4.7.13	23,888.63	20,485.36
债券利息收入		-	21,835.61
资产支持证券利息收入		-	-
买入返售金融资产收入		60,086.36	17,247.25
证券出借利息收入		-	-
其他利息收入		-	-
2. 投资收益（损失以“-”填列）		-7,032,227.81	818,330.83
其中：股票投资收益	7.4.7.14	-6,807,474.39	305,765.43
基金投资收益	7.4.7.15	-6,873,440.59	-31,475.99
债券投资收益	7.4.7.16	402,645.97	-
资产支持证券投资	7.4.7.17	-	-
收益			
贵金属投资收益	7.4.7.18	-	-
衍生工具收益	7.4.7.19	-	-
股利收益	7.4.7.20	6,246,041.20	544,041.39
以摊余成本计量的金融资产终止确认产生的收益		-	-

其他投资收益		-	-
3. 公允价值变动收益（损失以“-”号填列）	7.4.7.21	-10,245,671.85	501,256.19
4. 汇兑收益（损失以“-”号填列）		-	-
5. 其他收入（损失以“-”号填列）	7.4.7.22	72,493.57	232.08
减：二、营业总支出		1,808,573.82	238,287.83
1. 管理人报酬	7.4.10.2.1	1,237,769.14	103,005.86
2. 托管费	7.4.10.2.2	378,844.53	26,190.12
3. 销售服务费		-	-
4. 投资顾问费		-	-
5. 利息支出		-	-
其中：卖出回购金融资产支出		-	-
6. 信用减值损失	7.4.7.24	-	-
7. 税金及附加		2,620.48	-
8. 其他费用	7.4.7.25	189,339.67	109,091.85
三、利润总额（亏损总额以“-”号填列）		-18,930,004.92	1,141,099.49
减：所得税费用		-	-
四、净利润（净亏损以“-”号填列）		-18,930,004.92	1,141,099.49
五、其他综合收益的税后净额		-	-
六、综合收益总额		-18,930,004.92	1,141,099.49

注 1、本基金的基金合同于 2021 年 12 月 7 日生效，上年度可比期间为 2021 年 12 月 7 日至 2021 年 12 月 31 日，上年度可比期间不满一个会计年度。

2、以下比较数据已根据本年《证券投资基金信息披露 XBRL 模板第 3 号<年度报告和中期报告>》中的利润表格式的要求进行列示：上年度可比期间利润表中“交易费用”项目与“其他费用”项目的“本期”金额合并列示在本期利润表中“其他费用”项目的“上年度可比期间”金额。

7.3 净资产（基金净值）变动表

会计主体：长信颐和平衡养老目标三年持有期混合型基金中基金（FOF）

本报告期：2022 年 1 月 1 日至 2022 年 12 月 31 日

单位：人民币元

项目	本期 2022 年 1 月 1 日至 2022 年 12 月 31 日			
	实收基金	其他综合收益	未分配利润	净资产合计
一、上期期末净资产（基金净值）	202,546,643.04	-	1,141,099.49	203,687,742.53

加：会计政策变更	-	-	-	-
前期差错更正	-	-	-	-
其他	-	-	-	-
二、本期期初净资产（基金净值）	202,546,643.04	-	1,141,099.49	203,687,742.53
三、本期增减变动额（减少以“-”号填列）	125,266.30	-	-18,940,608.74	-18,815,342.44
（一）、综合收益总额	-	-	-18,930,004.92	-18,930,004.92
（二）、本期基金份额交易产生的基金净值变动数（净值减少以“-”号填列）	125,266.30	-	-10,603.82	114,662.48
其中：1. 基金申购款	125,266.30	-	-10,603.82	114,662.48
2. 基金赎回款	-	-	-	-
（三）、本期向基金份额持有人分配利润产生的基金净值变动（净值减少以“-”号填列）	-	-	-	-
（四）、其他综合收益结转留存收益	-	-	-	-
四、本期期末净资产（基金净值）	202,671,909.34	-	-17,799,509.25	184,872,400.09
项目	上年度可比期间			
	2021 年 12 月 7 日（基金合同生效日）至 2021 年 12 月 31 日			
	实收基金	其他综合收益	未分配利润	净资产合计
一、上期期末净资产（基金净值）	-	-	-	-
加：会计政策变更	-	-	-	-
前期差错更正	-	-	-	-
其他	-	-	-	-
二、本期期初净资产（基金净值）	202,546,643.04	-	-	202,546,643.04

三、本期增减变动额（减少以“-”号填列）	-	-	1,141,099.49	1,141,099.49
（一）、综合收益总额	-	-	1,141,099.49	1,141,099.49
（二）、本期基金份额交易产生的基金净值变动数（净值减少以“-”号填列）	-	-	-	-
其中：1. 基金申购款	-	-	-	-
2. 基金赎回款	-	-	-	-
（三）、本期向基金份额持有人分配利润产生的基金净值变动（净值减少以“-”号填列）	-	-	-	-
（四）、其他综合收益结转留存收益	-	-	-	-
四、本期期末净资产（基金净值）	202,546,643.04	-	1,141,099.49	203,687,742.53

注：本基金的基金合同于 2021 年 12 月 7 日生效，上年度可比期间为 2021 年 12 月 7 日至 2021 年 12 月 31 日，上年度可比期间不满一个会计年度。

报表附注为财务报表的组成部分。

本报告 7.1 至 7.4 财务报表由下列负责人签署：

刘元瑞

覃波

孙红辉

基金管理人负责人

主管会计工作负责人

会计机构负责人

7.4 报表附注

7.4.1 基金基本情况

长信颐和平衡养老目标三年持有期混合型基金中基金(FOF) (以下简称“本基金”)系由基金管理人长信基金管理有限责任公司依照《中华人民共和国证券投资基金法》、《长信颐和平衡养老目标三年持有期混合型基金中基金(FOF)基金合同》(以下简称“基金合同”)及其他有关法律法规

的规定，经中国证券监督管理委员会（以下简称“中国证监会”）证监许可[2021]1093 号文注册募集。本基金为契约型开放式基金，存续期限为不定期。本基金首次设立募集基金份额为 202,546,643.04 份，经德勤华永会计师事务所(特殊普通合伙)验证，并出具了编号为德师报(验)字(21)第 00637 号验资报告。基金合同于 2021 年 12 月 7 日正式生效。根据本基金管理人于 2022 年 11 月 21 日发布的《长信基金管理有限责任公司关于长信颐和平衡养老目标三年持有期混合型基金中基金(FOF)增设 Y 类基金份额相关事项的公告》，从 2022 年 11 月 21 日起，本基金增设 Y 类份额。本基金的基金管理人为长信基金管理有限责任公司，基金托管人为中国民生银行股份有限公司。

根据《中华人民共和国证券投资基金法》、截至报告期末最新公告的基金合同及《长信颐和平衡养老目标三年持有期混合型基金中基金(FOF)招募说明书》的有关规定，本基金的投资范围为具有良好流动性的金融工具，包括中国证监会依法核准或注册的公开募集的基金份额(含 QDII 基金、香港互认基金、商品基金(含商品期货基金和黄金 ETF)，但基金中基金除外)、国内依法发行或上市的股票(包括中小板、创业板和其他经中国证监会核准或注册上市的股票)、存托凭证、港股通标的股票、债券(包括国债、央行票据、金融债券、企业债券、公司债券、中期票据、短期融资券、超短期融资券、公开发行的次级债券、地方政府债券、政府支持机构债券、可转换债券、可交换债券、可分离交易可转债及其他经中国证监会允许投资的债券)、资产支持证券、债券回购、银行存款(包括协议存款、定期存款及其他银行存款)、同业存单、货币市场工具以及法律法规或中国证监会允许基金投资的其他金融工具(但须符合中国证监会相关规定)。如法律法规或监管机构以后允许基金投资其他品种，基金管理人在履行适当程序后，可以将其纳入投资范围。基金的投资组合比例为：本基金投资经中国证监会依法核准或注册的公开募集的基金的比例不低于本基金资产的 80%，投资于股票、存托凭证、股票型基金、混合型基金、商品基金(含商品期货基金和黄金 ETF)的资产不超过基金资产的 60%，投资于港股通标的股票的比例不高于股票资产的 50%。现金或到期日在一年以内的政府债券不低于基金资产净值的 5%，其中，现金不包括结算备付金、存出保证金、应收申购款等。本基金投资于权益类资产的比例中枢为 50%，其中权益类资产为股票、存托凭证、股票型基金以及符合以下两种情况之一的混合型基金：一是基金合同约定股票、存托凭证资产投资比例不低于基金资产的 60%；二是根据基金披露的定期报告，最近 4 个季度中任一季度定期报告披露的股票、存托凭证资产占基金资产的比例不低于 60%。基金经理可以在符合本基金投资目标和投资策略的前提下，对权益类资产的配置比例进行调整，但权益资产的向上、向下的调整幅度分别不得超过配置比例中枢的 5%、10%，即权益类资产占基金资产的比例在 40%-55%之间。如法律法规或中国证监会变更投资品种的投资比例限制，基金管理人在履行适当程

序后，可以调整上述投资品种的投资比例。本基金的业绩比较基准为：50%*中证全债指数收益率+45%*中证 800 指数收益率+5%*恒生指数收益率(使用估值汇率折算)。

7.4.2 会计报表的编制基础

本财务报表系按照财政部颁布的《企业会计准则—基本准则》以及其后颁布及修订的具体会计准则、应用指南、解释以及《资产管理产品相关会计处理规定》和其他相关规定(统称“企业会计准则”)编制，同时在具体会计核算和信息披露方面也参考了中国证券投资基金业协会发布的若干基金行业实务操作。

本财务报表以持续经营为基础编制。

7.4.3 遵循企业会计准则及其他有关规定的声明

本基金财务报表的编制符合企业会计准则和中国证监会发布的关于基金行业实务操作的有关规定的要求，真实、完整地反映了本基金 2021 年 12 月 31 日及 2022 年 12 月 31 日的财务状况以及 2021 年 12 月 7 日(基金合同生效日)至 2021 年 12 月 31 日止期间及 2022 年度的经营成果和基金净值变动情况。

7.4.4 重要会计政策和会计估计

本基金于 2022 年 1 月 1 日起执行《企业会计准则第 22 号—金融工具确认和计量》、《企业会计准则第 23 号—金融资产转移》、《企业会计准则第 24 号—套期会计》和《企业会计准则第 37 号—金融工具列报》(以下简称“新金融工具准则”)。本财务报表比较数据适用原金融工具准则。

新旧金融工具准则相关的主要会计政策参见 7.4.4.3 金融资产和金融负债的分类；7.4.4.4 金融资产和金融负债的初始确认、后续计量和终止确认；7.4.4.9 收入/(损失)的确认和计量。会计政策变更影响详见 7.4.5.1 会计政策变更的说明。

7.4.4.1 会计年度

本基金的会计年度为公历年度，即每年 1 月 1 日起至 12 月 31 日止。本基金上年度可比期间为 2021 年 12 月 7 日(基金合同生效日)至 2021 年 12 月 31 日止期间。

7.4.4.2 记账本位币

本基金以人民币为记账本位币。

7.4.4.3 金融资产和金融负债的分类

新金融工具准则：

(1) 金融资产的分类

根据本基金管理金融资产的业务模式和金融资产的合同现金流量特征，本基金将所持有的金融资产在初始确认时划分为以公允价值计量且其变动计入当期损益的金融资产和以摊余成本计量

的金融资产，暂无金融资产划分为以公允价值计量且其变动计入其他综合收益的金融资产。

金融资产的合同条款规定在特定日期产生的现金流量仅为对本金和以未偿付本金金额为基础的利息的支付，且本基金管理该金融资产的业务模式是以收取合同现金流量为目标，则本基金将该金融资产分类为以摊余成本计量的金融资产。此类金融资产主要包括货币资金、各类应收款项、买入返售金融资产等。

不符合分类为以摊余成本计量的金融资产以及公允价值计量且其变动计入其他综合收益的金融资产条件的金融资产分类为以公允价值计量且其变动计入当期损益的金融资产。除衍生工具所产生的金融资产计入“衍生金融资产”外，其他以公允价值计量且其公允价值变动计入损益的金融资产计入“交易性金融资产”。

（2）金融负债的分类

本基金将持有的金融负债在初始确认时划分为以公允价值计量且其变动计入当期损益的金融负债和其他金融负债。本基金暂无分类为以公允价值计量且其变动计入当期损益的金融负债。

其他金融负债包括各类应付款项、卖出回购金融资产款等。

原金融工具准则：

（1）金融资产的分类

根据本基金的业务特点和风险管理要求，本基金将所持有的金融资产在初始确认时划分为以公允价值计量且其变动计入当期损益的金融资产和贷款及应收款项，暂无金融资产划分为可供出售金融资产或持有至到期投资。除衍生工具所产生的金融资产在资产负债表中以衍生金融资产列示外，其他以公允价值计量且其公允价值变动计入损益的金融资产在资产负债表中以交易性金融资产列示。

本基金持有的各类应收款项、买入返售金融资产等在活跃市场中没有报价、回收金额固定或可确定的非衍生金融资产分类为贷款及应收款项。

（2）金融负债的分类

根据本基金的业务特点和风险管理要求，本基金将持有的金融负债在初始确认时划分为以公允价值计量且其变动计入当期损益的金融负债和其他金融负债。本基金暂无分类为以公允价值计量且其变动计入当期损益的金融负债。

其他金融负债包括各类应付款项、卖出回购金融资产款等。

7.4.4.4 金融资产和金融负债的初始确认、后续计量和终止确认

新金融工具准则：

本基金成为金融工具合同的一方时确认一项金融资产或金融负债。对于以常规方式购买或出

售金融资产的，在交易日确认将收到的资产和为此将承担的负债，或者在交易日终止确认已出售的资产。金融资产和金融负债在初始确认时以公允价值计量。以公允价值计量且其变动计入当期损益的金融资产，取得时发生的相关交易费用计入当期损益；以摊余成本计量的金融资产和其他金融负债的相关交易费用计入初始确认金额；支付的价款中包含已宣告但尚未发放的现金股利或债券或资产支持证券已到付息期但尚未领取的利息，单独确认为应收项目。

以公允价值计量且其变动计入当期损益的金融资产按照公允价值进行后续计量，公允价值变动形成的利得或损失以及与该金融资产相关的股利和利息收入计入当期损益。以摊余成本计量的金融资产和其他金融负债采用实际利率法，以摊余成本进行后续计量，发生减值或终止确认产生的利得或损失，计入当期损益。

本基金对分类为以摊余成本计量的金融资产以预期信用损失为基础确认损失准备。除购买或源生的已发生信用减值的金融资产外，本基金在每个估值日评估相关金融工具的信用风险自初始确认后的变动情况。若该金融工具的信用风险自初始确认后已显著增加，本基金按照相当于该金融工具整个存续期内预期信用损失的金额计量其损失准备；若该金融工具的信用风险自初始确认后并未显著增加，本基金按照相当于该金融工具未来 12 个月内预期信用损失的金额计量其损失准备。信用损失准备的增加或转回金额，作为减值损失或利得计入当期损益。

本基金在前一会计期间已经按照相当于金融工具整个存续期内预期信用损失的金额计量了损失准备，但在当期资产负债表日，该金融工具已不再属于自初始确认后信用风险显著增加的情形的，本基金在当期资产负债表日按照相当于未来 12 个月内预期信用损失的金额计量该金融工具的损失准备，由此形成的损失准备的转回金额作为减值利得计入当期损益。

本基金利用可获得的合理且有依据的前瞻性信息，通过比较金融工具在资产负债表日发生违约的风险与在初始确认日发生违约的风险，以确定金融工具的信用风险自初始确认后是否已显著增加。

当收取某项金融资产现金流量的合同权利已终止、该金融资产已转移且其所有权上几乎所有的风险和报酬已转移或虽然既没有转移也没有保留金融资产所有权上几乎所有的风险和报酬，但是未保留对该金融资产的控制，终止确认该金融资产。终止确认的金融资产的成本按移动加权平均法于交易日结转。若本基金既没有转移也没有保留金融资产所有权上几乎所有风险和报酬，且保留了对该金融资产控制的，则按照其继续涉入被转移金融资产的程度继续确认该被转移金融资产，并相应确认相关负债。金融负债的现时义务全部或部分已经解除的，才能终止确认该金融负债或其一部分。金融负债全部或部分终止确认的，将终止确认部分的账面价值与支付的对价（包括转出的非现金资产或承担的新金融负债）之间的差额，计入当期损益。

原金融工具准则：

金融资产或金融负债于本基金成为金融工具合同的一方时，于交易日按公允价值在资产负债表内确认。以公允价值计量且其变动计入当期损益的金融资产，取得时发生的相关交易费用计入当期损益；支付的价款中包含已宣告但尚未发放的现金股利或债券起息日或上次除息日至购买日止的利息，单独确认为应收项目。贷款及应收款项和其他金融负债的相关交易费用计入初始确认金额。

以公允价值计量且其变动计入当期损益的金融资产按照公允价值进行后续计量，贷款及应收款项和其他金融负债采用实际利率法，以摊余成本进行后续计量。

当收取某项金融资产现金流量的合同权利已终止或该金融资产所有权上几乎所有的风险和报酬已转移时，终止确认该金融资产。终止确认的金融资产的成本按移动加权平均法于交易日结转。金融负债的现时义务全部或部分已经解除的，才能终止确认该金融负债或其一部分。金融负债全部或部分终止确认的，将终止确认部分的账面价值与支付的对价（包括转出的非现金资产或承担的新金融负债）之间的差额，计入当期损益。

7.4.4.5 金融资产和金融负债的估值原则

公允价值是指市场参与者在计量日发生的有序交易中，出售一项资产所能收到或者转移一项负债所需支付的价格。本基金对以公允价值进行后续计量的金融资产与金融负债基于公允价值的输入值的可观察程度以及该等输入值对公允价值计量整体的重要性，将其公允价值划分为三个层次。第一层次输入值是在计量日能够取得的相同资产或负债在活跃市场上未经调整的报价；第二层次输入值是除第一层次输入值外相关资产或负债直接或间接可观察的输入值；第三层次输入值是相关资产或负债的不可观察输入值。本基金主要金融工具的估值原则如下：

(1) 对存在活跃市场的投资品种，如估值日有市价的，采用市价确定公允价值；估值日无市价，且最近交易日后经济环境未发生重大变化且证券发行机构未发生影响证券价格的重大事件的，采用最近交易市价确定公允价值。有充足证据表明估值日或最近交易日的市价不能真实反映公允价值的，应对市价进行调整，确定公允价值。与上述投资品种相同，但具有不同特征的，应以相同资产或负债的公允价值为基础，并在估值技术中考虑不同特征因素的影响。特征是指对资产出售或使用的限制等，如果该限制是针对资产持有者的，那么在估值技术中不应将该限制作为特征考虑。此外，基金管理人不应考虑因大量持有相关资产或负债所产生的溢价或折价。

(2) 当投资品种不存在活跃市场，基金管理人估值委员会认为必要时，采用市场参与者普遍认同，且被以往市场实际交易价格验证具有可靠性的估值技术，确定投资品种的公允价值。估值技术包括参考熟悉情况并自愿交易的各方最近进行的市场交易中使用的价格、参照实质上相同的

其他金融工具的当前公允价值、现金流量折现法和期权定价模型等。采用估值技术时，尽可能最大程度使用市场参数，减少使用与本基金特定相关的参数。

(3) 经济环境发生了重大变化或证券发行机构发生了影响证券价格的重大事件或基金管理人估值委员会认为必要时，应参考类似投资品种的现行市价及重大变化等因素，对估值进行调整，确定公允价值。

7.4.4.6 金融资产和金融负债的抵销

当本基金具有抵销已确认金融资产和金融负债的法定权利，且目前可执行该种法定权利，同时本基金计划以净额结算或同时变现该金融资产和清偿该金融负债时，金融资产和金融负债以相互抵销后的金额在资产负债表内列示。除此以外，金融资产和金融负债在资产负债表内分别列示，不予相互抵销。

7.4.4.7 实收基金

实收基金为对外发行基金份额所对应的金额。申购、赎回、转换及红利再投资等引起的实收基金的变动分别于上述各交易确认日认列。上述申购和赎回分别包括基金转换所引起的转入基金的实收基金增加和转出基金的实收基金减少。

7.4.4.8 损益平准金

损益平准金指申购、赎回、转入、转出及红利再投资等事项导致基金份额变动时，相关款项中包含的未分配利润。根据交易申请日利润分配（未分配利润）已实现与未实现部分各自占基金净值的比例，损益平准金分为已实现损益平准金和未实现损益平准金。损益平准金于基金申购确认日或基金赎回确认日认列，并于期末全额转入利润分配（未分配利润）。

7.4.4.9 收入/(损失)的确认和计量

新金融工具准则：

(1) 利息收入

存款利息收入按存款的本金与适用利率逐日计提。

买入返售金融资产收入按买入返售金融资产的摊余成本在返售期内以实际利率法逐日计提。

(2) 投资收益

股票投资收益为卖出股票交易日的成交总额扣除应结转的股票投资成本与相关交易费用的差额确认。

基金投资收益于卖出基金成交日确认，并按卖出基金成交金额扣除应结转的基金投资成本、相关交易费用与税费后的差额入账。

债券投资收益包括以票面利率计算的利息以及买卖债券价差收入。除贴息债外的债券利息收

入在持有债券期内，按债券的票面价值和票面利率计算的利息扣除适用情况下由债券发行企业代扣代缴的个人所得税后的净额，逐日确认债券利息收入。贴息债视同到期一次性还本付息的附息债，根据其发行价、到期价和发行期限推算内含票面利率后，逐日确认债券利息收入。买卖债券价差收入为卖出债券交易日的成交总额扣除应结转的债券投资成本、应计利息(若有)与相关交易费用后的差额确认。

资产支持证券投资收益包括以票面利率计算的利息以及买卖资产支持证券价差收入。资产支持证券利息收入在持有期内，按资产支持证券的票面价值和预计收益率计算的利息逐日确认资产支持证券利息收入。在收到资产支持证券支付的款项时，其中属于证券投资收益的部分冲减应计利息(若有)后的差额，确认资产支持证券利息收入。买卖资产支持证券价差收入为卖出资产支持证券交易日的成交总额扣除应结转的资产支持证券投资成本、应计利息(若有)与相关交易费用后的差额确认。

衍生工具投资收益为交易日的成交总额扣除应结转的衍生工具投资成本、相关交易费用与税费后的差额确认。

股利收入于除息日按上市公司宣告的分红派息比例计算的金额确认，由上市公司代扣代缴的个人所得税于卖出交易日按实际代扣代缴金额确认。

基金投资在持有期间应取得的红利于除权日确认为投资收益。

(3) 公允价值变动收益

公允价值变动收益于估值日按以公允价值计量且其变动计入当期损益的金融资产的公允价值变动形成的利得或损失确认，并于相关金融资产卖出或到期时转出计入投资收益。

(4) 信用减值损失

本基金对于以摊余成本计量的金融资产，以预期信用损失为基础确认信用损失准备。本基金所计提的信用减值损失计入当期损益。

原金融工具准则：

(1) 利息收入

存款利息收入按存款的本金与适用利率逐日计提。

除贴息债外的债券利息收入在持有债券期内，按债券的票面价值和票面利率计算的利息扣除适用情况下由债券发行企业代扣代缴的个人所得税后的净额，逐日确认债券利息收入。贴息债视同到期一次性还本付息的附息债，根据其发行价、到期价和发行期限推算内含票面利率后，逐日确认债券利息收入。

买入返售金融资产收入按买入返售金融资产的摊余成本在返售期内以实际利率法逐日计提。

（2）投资收益

股票投资收益为卖出股票交易日的成交总额扣除应结转的股票投资成本的差额确认。

基金投资收益为卖出基金交易日的成交总额扣除应结转的基金投资成本的差额确认。

债券投资收益为卖出债券交易日的成交总额扣除应结转的债券投资成本与应收利息(若有)后的差额确认。

资产支持证券投资收益为卖出资产支持证券交易日的成交总额扣除应结转的资产支持证券投资成本与应收利息(若有)后的差额确认。

衍生工具投资收益为交易日的成交总额扣除应结转的衍生工具投资成本后的差额确认。

股利收入于除息日按上市公司宣告的分红派息比例计算的金额确认，由上市公司代扣代缴的个人所得税于卖出交易日按实际代扣代缴金额确认。

（3）公允价值变动收益

公允价值变动收益于估值日按以公允价值计量且其变动计入当期损益的金融资产的公允价值变动形成的利得或损失确认，并于相关金融资产卖出或到期时转出计入投资收益。

7.4.4.10 费用的确认和计量

本基金 A 类基金份额的基金管理人报酬按前一日基金资产净值扣除所持有本基金管理人管理的基金份额部分基金资产后的余额(若为负数，则取 0)的 0.80%的年费率逐日计提，Y 类基金份额的基金管理人报酬按前一日基金资产净值扣除所持有本基金管理人管理的基金份额部分基金资产后的余额(若为负数，则取 0)的 0.40%的年费率逐日计提。

本基金 A 类基金份额的基金托管费按前一日基金资产净值扣除所持有本基金托管人托管的基金份额部分基金资产后的余额(若为负数，则取 0)的 0.20%的年费率逐日计提，Y 类基金份额的基金托管费按前一日基金资产净值扣除所持有本基金托管人托管的基金份额部分基金资产后的余额(若为负数，则取 0)的 0.10%的年费率逐日计提。

以公允价值计量且其变动计入当期损益的金融资产的交易费用发生时按照确定的金额计入交易费用。

卖出回购金融资产款支出按卖出回购金融资产款的摊余成本在回购期内以实际利率逐日计提。

7.4.4.11 基金的收益分配政策

1、本基金在符合有关基金分红条件的前提下可进行收益分配，具体分红方案见基金管理人根据基金运作情况届时不定期发布的相关分红公告，若《基金合同》生效不满 3 个月可不进行收益

分配；

2、本基金收益分配方式分两种：现金分红与红利再投资，投资者可选择现金红利或将现金红利自动转为相应类别的基金份额进行再投资；若投资者不选择，本基金 A 类基金份额的默认的收益分配方式是现金分红；本基金 Y 类基金份额默认的收益分配方式为红利再投资；

3、基金收益分配后各类基金份额净值不能低于面值；即基金收益分配基准日的各类基金份额净值减去每单位该类基金份额收益分配金额后不能低于面值；

4、本基金各基金份额类别对应的可供分配利润可能有所不同；同一类别的每一基金份额享有同等分配权；

5、法律法规或监管机关另有规定的，从其规定。

在对基金份额持有人利益无实质不利影响的前提下，基金管理人可在法律法规允许的范围内调整基金收益的分配原则和支付方式，不需召开基金份额持有人大会审议。

7.4.4.12 外币交易

本基金本报告期内无外币交易。

7.4.4.13 分部报告

经营分部是指本基金内同时满足下列条件的组成部分：

- (1) 该组成部分能够在日常活动中产生收入、发生费用；
- (2) 能够定期评价该组成部分的经营成果，以决定向其配置资源、评价其业绩；
- (3) 能够取得该组成部分的财务状况、经营成果和现金流量等有关会计信息。如果两个或多个经营分部具有相似的经济特征，并且满足一定条件的，则合并为一个经营分部。

本基金目前以一个经营分部运作，不需要进行分部报告的披露。

7.4.4.14 其他重要的会计政策和会计估计

根据本基金的估值原则和中国证监会允许的基金行业估值实务操作，本基金确定以下类别股票投资、债券投资和基金投资的公允价值时采用的估值方法及其关键假设如下：

(1) 对于基金投资，根据中基协发[2017]3号《关于发布〈基金中基金估值业务指引（试行）〉的通知》之附件《基金中基金估值业务指引（试行）》的规定在估值日对非上市基金和上市基金进行估值。

(2) 对于在发行时明确一定期限限售期的股票，包括但不限于非公开发行股票、首次公开发行股票时公司股东公开发售股份、通过大宗交易取得的带限售期的股票等，不包括停牌、新发行未上市、回购交易中的质押券等流通受限股票，根据《关于发布〈证券投资基金投资流通受限股票估值指引（试行）〉的通知》（中基协发[2017]6号），在估值日按照该通知规定的流通受限股票公允

价值计算模型进行估值。

(3) 对于证券交易所上市的股票，若出现重大事项停牌或交易不活跃(包括涨跌停时的交易不活跃)等情况，根据《中国证券监督管理委员会关于证券投资基金估值业务的指导意见》(中国证监会公告[2017]13号)及《关于发布中基协(AMAC)基金行业股票估值指数的通知》(中基协发[2013]13号)相关规定，本基金根据情况决定使用指数收益法、可比公司法、市场价格模型法、市盈率法、现金流量折现法等估值技术进行估值。

(4) 根据《关于发布〈中国证券投资基金业协会估值核算工作小组关于 2015 年 1 季度固定收益品种的估值处理标准〉的通知》(中基协发[2014]24号)，在上海证券交易所、深圳证券交易所及银行间同业市场上市交易或挂牌转让的固定收益品种(估值处理标准另有规定的除外)，采用第三方估值机构提供的价格数据进行估值。

7.4.5 会计政策和会计估计变更以及差错更正的说明

7.4.5.1 会计政策变更的说明

根据财政部发布的《企业会计准则第 22 号—金融工具确认计量》、《企业会计准则第 23 号—金融资产转移》、《企业会计准则第 24 号—套期会计》和《企业会计准则第 37 号—金融工具列报》(以下合称“新金融工具准则”)相关规定，以及财政部、中国银行保险监督管理委员会于 2020 年 12 月 30 日发布的《关于进一步贯彻落实新金融工具相关会计准则的通知》，公募证券投资基金自 2022 年 1 月 1 日起执行新金融工具准则。本基金在编制 2022 年度财务报表时已采用该准则，并采用准则允许的实务简便方法，调整期初基金净值，2021 年的比较数据将不作重述。

于首次执行日，本基金因执行新金融工具准则调减期初基金净值人民币 0.00 元，本基金执行新金融工具准则的影响如下：

原金融工具准则下以摊余成本计量的金融工具包括银行存款、结算备付金、存出保证金、买入返售金融资产、应收利息，金额分别为人民币 5,158,951.67 元、人民币 0.00 元、人民币 0.00 元、人民币 36,200,000.00 元、人民币 213,977.12 元。新金融工具准则下以摊余成本计量的金融工具包括银行存款、结算备付金、存出保证金、买入返售金融资产、其他资产-应收利息。本基金将基于实际利率法计提的金融工具的利息包含在相应金融工具的账面余额中，并反映在银行存款、结算备付金、存出保证金、买入返售金融资产等项目中，不单独列示应收利息项目或应付利息项目。新金融工具准则下，银行存款、结算备付金、存出保证金、买入返售金融资产、其他资产-应收利息的金额分别为人民币 5,161,718.25 元、人民币 0.00 元、人民币 0.00 元、人民币 36,202,566.70 元、人民币 0.00 元。

原金融工具准则下以公允价值计量且其变动计入当期损益计量的金融工具为交易性金融资产

，金额为人民币 167,055,541.91 元，归属于交易性金融资产的应收利息金额为人民币 208,643.84 元。新金融工具准则下以公允价值计量且其变动计入当期损益计量的金融工具为交易性金融资产，金额为人民币 167,264,185.75 元。

7.4.5.2 会计估计变更的说明

本基金本报告期内未发生重大会计估计变更。

7.4.5.3 差错更正的说明

本基金本报告期内无需要说明的重大会计差错更正。

7.4.6 税项

根据财政部、国家税务总局财税[2008]1号《财政部、国家税务总局关于企业所得税若干优惠政策的通知》、2008年9月18日《上海、深圳证券交易所关于做好证券交易印花税征收方式调整工作的通知》、财税[2012]85号《关于实施上市公司股息红利差别化个人所得税政策有关问题的通知》、财政部、税务总局、证监会公告2019年第78号《关于继续实施全国中小企业股份转让系统挂牌公司股息红利差别化个人所得税政策的公告》、财税[2014]81号《财政部国家税务总局证监会关于沪港股票市场交易互联互通机制试点有关税收政策的通知》、财税[2015]101号《关于上市公司股息红利差别化个人所得税政策有关问题的通知》、财税[2016]36号《关于全面推开营业税改征增值税试点的通知》、财税[2016]46号《关于进一步明确全面推开营改增试点金融业有关政策的通知》、财税[2016]127号《财政部国家税务总局证监会关于深港股票市场交易互联互通机制试点有关税收政策的通知》、财税[2016]140号《关于明确金融房地产开发教育辅助服务等增值税政策的通知》、财税[2017]2号《关于资管产品增值税政策有关问题的补充通知》、财税[2017]56号《关于资管产品增值税有关问题的通知》、财税[2017]90号《关于租入固定资产进项税额抵扣等增值税政策的通知》及其他相关税务法规和实务操作，主要税项列示如下：

(1) 证券投资基金(封闭式证券投资基金，开放式证券投资基金)管理人运用基金买卖股票、债券免征增值税；2018年1月1日起，公开募集证券投资基金运营过程中发生的资管产品运营业务，以基金管理人为增值税纳税人，暂适用简易计税方法，按照3%的征收率缴纳增值税。

(2) 对证券投资基金从证券市场中取得的收入，包括买卖股票、债券的差价收入，股权的股息、红利收入，债券的利息收入及其他收入，暂不计缴企业所得税。

(3) 对基金取得的股票股息、红利收入，由上市公司代扣代缴个人所得税；从公开发行和转让市场取得的上市公司股票，持股期限在1个月以内(含1个月)的，其股息红利所得全额计入应纳税所得额；持股期限在1个月以上至1年(含1年)的，暂减按50%计入应纳税所得额；持股期限超过1年的，股息红利所得暂免征收个人所得税。上述所得统一适用20%的税率计征个人所得

税。对基金通过港股通投资香港联交所上市 H 股取得的股息红利，H 股公司应向中国证券登记结算有限责任公司（以下简称“中国结算”）提出申请，由中国结算向 H 股公司提供内地个人投资者名册，H 股公司按照 20% 的税率代扣个人所得税。基金通过港股通投资香港联交所上市的非 H 股取得的股息红利，由中国结算按照 20% 的税率代扣个人所得税。

(4) 对于基金从事 A 股买卖，出让方按 0.10% 的税率缴纳证券（股票）交易印花税，受让方不再缴纳印花税。对于基金通过港股通买卖、继承、赠与联交所上市股票，按照香港特别行政区现行税法规定缴纳印花税。

(5) 本基金的城市维护建设税、教育费附加和地方教育附加等税费按照实际缴纳增值税额的适用比例计算缴纳。

7.4.7 重要财务报表项目的说明

7.4.7.1 银行存款

单位：人民币元

项目	本期末 2022 年 12 月 31 日	上年度末 2021 年 12 月 31 日
活期存款	1,020,644.63	5,158,951.67
等于：本金	1,020,089.54	5,158,951.67
加：应计利息	555.09	-
减：坏账准备	-	-
定期存款	-	-
等于：本金	-	-
加：应计利息	-	-
减：坏账准备	-	-
其中：存款期限 1 个月以内	-	-
存款期限 1-3 个月	-	-
存款期限 3 个月以上	-	-
其他存款	-	-
等于：本金	-	-
加：应计利息	-	-
减：坏账准备	-	-
合计	1,020,644.63	5,158,951.67

7.4.7.2 交易性金融资产

单位：人民币元

项目	本期末 2022 年 12 月 31 日			
	成本	应计利息	公允价值	公允价值变动
股票	18,374,058.29	-	18,366,043.28	-8,015.01
贵金属投资-金交所 黄金合约	-	-	-	-

债券	交易所市场	-	-	-	-
	银行间市场	9,978,060.00	29,835.62	9,988,835.62	-19,060.00
	合计	9,978,060.00	29,835.62	9,988,835.62	-19,060.00
资产支持证券		-	-	-	-
基金		157,936,100.64	-	148,218,759.99	-9,717,340.65
其他		-	-	-	-
合计		186,288,218.93	29,835.62	176,573,638.89	-9,744,415.66
项目	上年度末 2021 年 12 月 31 日				
		成本	应计利息	公允价值	公允价值变动
股票		13,638,361.63	-	13,818,800.00	180,438.37
贵金属投资-金交所黄金合约		-	-	-	-
债券	交易所市场	24,977,000.00	-	24,981,500.00	4,500.00
	银行间市场	9,986,840.00	-	9,996,000.00	9,160.00
	合计	34,963,840.00	-	34,977,500.00	13,660.00
资产支持证券		-	-	-	-
基金		117,952,084.09	-	118,259,241.91	307,157.82
其他		0.00	-	-	-
合计		166,554,285.72	-	167,055,541.91	501,256.19

7.4.7.3 衍生金融资产/负债

7.4.7.3.1 衍生金融资产/负债期末余额

本基金本报告期末及上年度末均无衍生金融资产/负债余额。

7.4.7.4 买入返售金融资产

7.4.7.4.1 各项买入返售金融资产期末余额

单位：人民币元

项目	本期末 2022 年 12 月 31 日	
	账面余额	其中：买断式逆回购
交易所市场	7,498,860.06	-
银行间市场	-	-
合计	7,498,860.06	-
项目	上年度末 2021 年 12 月 31 日	
	账面余额	其中：买断式逆回购
交易所市场	36,200,000.00	-
银行间市场	-	-
合计	36,200,000.00	-

7.4.7.4.2 期末买断式逆回购交易中取得的债券

本基金本报告期末及上年度末均未持有买断式逆回购交易中取得的债券。

7.4.7.5 债权投资

7.4.7.5.1 债权投资情况

本基金本报告期末及上年度末均无债权投资。

7.4.7.6 其他债权投资

7.4.7.6.1 其他债权投资情况

本基金本报告期末及上年度末均无其他债权投资。

7.4.7.7 其他权益工具投资

7.4.7.7.1 其他权益工具投资情况

本基金本报告期末及上年度末均无其他权益工具投资。

7.4.7.8 其他资产

单位：人民币元

项目	本期末 2022年12月31日	上年度末 2021年12月31日
应收利息	-	213,977.12
其他应收款	10,806.68	232.08
待摊费用	-	-
合计	10,806.68	214,209.20

7.4.7.9 其他负债

单位：人民币元

项目	本期末 2022年12月31日	上年度末 2021年12月31日
应付券商交易单元保证金	-	-
应付赎回费	-	-
应付证券出借违约金	-	-
应付交易费用	49,649.37	34,092.80
其中：交易所市场	49,474.37	33,917.80
银行间市场	175.00	175.00
应付利息	-	-
预提账户维护费	4,500.00	-
预提审计费	50,000.00	-
预提信息披露费	120,000.00	10,000.00
合计	224,149.37	44,092.80

7.4.7.10 实收基金

金额单位：人民币元

长信颐和养老三年持有混合（FOF）A

项目	本期 2022年1月1日至2022年12月31日	
	基金份额（份）	账面金额

上年度末	202,546,643.04	202,546,643.04
本期申购	11,434.35	11,434.35
本期赎回（以“-”号填列）	-	-
基金拆分/份额折算前	-	-
基金拆分/份额折算调整	-	-
本期申购	-	-
本期赎回（以“-”号填列）	-	-
本期末	202,558,077.39	202,558,077.39

长信颐和养老三年持有混合（FOF）Y

项目	本期 2022 年 11 月 28 日（基金开放申购日）至 2022 年 12 月 31 日	
	基金份额（份）	账面金额
上年度末	-	-
本期申购	113,831.95	113,831.95
本期赎回（以“-”号填列）	-	-
基金拆分/份额折算前	-	-
基金拆分/份额折算调整	-	-
本期申购	-	-
本期赎回（以“-”号填列）	-	-
本期末	113,831.95	113,831.95

注：1、本期申购含红利再投、转换入份(金)额，本期赎回含转换出份(金)额。

2、长信颐和平衡养老目标三年持有期混合型基金中基金（FOF）Y 类份额增加日为 2022 年 11 月 21 日，开放日常申购及定期定额投资日为 2022 年 11 月 28 日。

7.4.7.11 其他综合收益

本基金本报告期及上年度可比期间均无其他综合收益。

7.4.7.12 未分配利润

单位：人民币元

长信颐和养老三年持有混合（FOF）A

项目	已实现部分	未实现部分	未分配利润合计
上年度末	639,843.30	501,256.19	1,141,099.49
本期利润	-8,684,490.86	-10,245,776.42	-18,930,267.28
本期基金份额交易产生的变动数	-120.30	-274.43	-394.73
其中：基金申购款	-120.30	-274.43	-394.73
基金赎回款	-	-	-
本期已分配利润	-	-	-
本期末	-8,044,767.86	-9,744,794.66	-17,789,562.52

长信颐和养老三年持有混合（FOF）Y

项目	已实现部分	未实现部分	未分配利润合计
上年度末	-	-	-

本期利润	157.79	104.57	262.36
本期基金份额交易产生的变动数	-4,627.40	-5,581.69	-10,209.09
其中：基金申购款	-4,627.40	-5,581.69	-10,209.09
基金赎回款	-	-	-
本期已分配利润	-	-	-
本期末	-4,469.61	-5,477.12	-9,946.73

7.4.7.13 存款利息收入

单位：人民币元

项目	本期 2022年1月1日至2022年12月31日	上年度可比期间 2021年12月7日（基金合同生效日）至2021年12月31日
活期存款利息收入	13,166.57	20,485.36
定期存款利息收入	-	-
其他存款利息收入	-	-
结算备付金利息收入	9,588.30	-
其他	1,133.76	-
合计	23,888.63	20,485.36

注：其他为保证金利息收入。

7.4.7.14 股票投资收益

7.4.7.14.1 股票投资收益——买卖股票差价收入

单位：人民币元

项目	本期 2022年1月1日至2022年12月31日	上年度可比期间 2021年12月7日（基金合同生效日）至2021年12月31日
卖出股票成交总额	177,738,540.22	14,658,566.00
减：卖出股票成本总额	184,051,162.20	14,352,800.57
减：交易费用	494,852.41	-
买卖股票差价收入	-6,807,474.39	305,765.43

7.4.7.15 基金投资收益

单位：人民币元

项目	本期 2022年1月1日至2022年12月31日	上年度可比期间 2021年12月7日（基金合同生效日）至2021年12月31日
卖出/赎回基金成交总额	401,055,327.58	15,810,143.58
减：卖出/赎回基金成本总额	407,711,431.47	15,841,619.57
减：买卖基金差价收入应缴纳增值税额	20,665.16	-
减：交易费用	196,671.54	-
基金投资收益	-6,873,440.59	-31,475.99

7.4.7.16 债券投资收益

7.4.7.16.1 债券投资收益项目构成

单位：人民币元

项目	本期 2022年1月1日至2022 年12月31日	上年度可比期间 2021年12月7日（基金合同生效 日）至2021年12月31日
债券投资收益——利息收入	337,386.27	—
债券投资收益——买卖债券（债 转股及债券到期兑付）差价收入	65,259.70	—
债券投资收益——赎回差价收入	—	—
债券投资收益——申购差价收入	—	—
合计	402,645.97	—

7.4.7.16.2 债券投资收益——买卖债券差价收入

单位：人民币元

项目	本期 2022年1月1日至2022年12月31 日	上年度可比期间 2021年12月7日（基金合同生效 日）至2021年12月31日
卖出债券（债转股及债券 到期兑付）成交总额	35,550,919.15	—
减：卖出债券（债转股及 债券到期兑付）成本总额	34,963,840.00	—
减：应计利息总额	521,619.15	—
减：交易费用	200.30	—
买卖债券差价收入	65,259.70	—

7.4.7.16.3 债券投资收益——赎回差价收入

本基金本报告期及上年度可比期间无债券投资赎回差价收入。

7.4.7.16.4 债券投资收益——申购差价收入

本基金本报告期及上年度可比期间无债券投资申购差价收入。

7.4.7.17 资产支持证券投资收益

7.4.7.17.1 资产支持证券投资收益项目构成

本基金本报告期及上年度可比期间均无资产支持证券投资收益。

7.4.7.18 贵金属投资收益

7.4.7.18.1 贵金属投资收益项目构成

本基金本报告期及上年度可比期间无贵金属投资收益。

7.4.7.19 衍生工具收益

7.4.7.19.1 衍生工具收益——买卖权证差价收入

本基金本报告期及上年度可比期间均无衍生工具收益——买卖权证差价收入。

7.4.7.19.2 衍生工具收益——其他投资收益

本基金本报告期及上年度可比期间均无衍生工具收益——其他投资收益。

7.4.7.20 股利收益

单位：人民币元

项目	本期 2022年1月1日至2022年12月 31日	上年度可比期间 2021年12月7日（基金合同生效 日）至2021年12月31日
股票投资产生的股利收益	54,214.58	-
其中：证券出借权益补偿收入	-	-
基金投资产生的股利收益	6,191,826.62	544,041.39
合计	6,246,041.20	544,041.39

7.4.7.21 公允价值变动收益

单位：人民币元

项目名称	本期 2022年1月1日至2022年 12月31日	上年度可比期间 2021年12月7日（基金合 同生效日）至2021年12月31 日
1. 交易性金融资产	-10,245,671.85	501,256.19
股票投资	-188,453.38	180,438.37
债券投资	-32,720.00	13,660.00
资产支持证券投资	-	-
基金投资	-10,024,498.47	307,157.82
贵金属投资	-	-
其他	-	-
2. 衍生工具	-	-
权证投资	-	-
3. 其他	-	-
减：应税金融商品公允价值变动产生的预估增值税	-	-
合计	-10,245,671.85	501,256.19

7.4.7.22 其他收入

单位：人民币元

项目	本期 2022年1月1日至2022年12 月31日	上年度可比期间 2021年12月7日（基金合 同生效日）至2021年12月
----	---------------------------------	---

		31 日
基金赎回费收入	-	-
销售服务费返还	72,493.57	232.08
合计	72,493.57	232.08

7.4.7.23 持有基金产生的费用

项目	本期费用 2022 年 1 月 1 日至 2022 年 12 月 31 日	上年度可比期间 2021 年 12 月 7 日（基金合同生 效日）至 2021 年 12 月 31 日
当期持有基金产生的应支付销售服务费（元）	106,115.29	1,778.39
当期持有基金产生的应支付管理费（元）	1,379,152.98	34,935.68
当期持有基金产生的应支付托管费（元）	275,782.12	7,706.55

注：当期持有基金产生的应支付销售服务费、当期持有基金产生的应支付管理费、当期持有基金产生的应支付托管费按照被投资基金的基金合同约定已作为费用计入被投资基金的基金份额净值，该披露金额按照本基金对被投资基金的实际持仓情况根据被投资基金的基金合同约定的费率和计算方法计算得出，不构成本基金的费用项目。

7.4.7.24 信用减值损失

本基金本报告期及上年度可比期间无信用减值损失。

7.4.7.25 其他费用

单位：人民币元

项目	本期 2022 年 1 月 1 日至 2022 年 12 月 31 日	上年度可比期间 2021 年 12 月 7 日（基金合同生效日） 至 2021 年 12 月 31 日
审计费用	50,000.00	-
信息披露费	120,000.00	10,000.00
证券出借违约金	-	-
账户维护费	18,000.00	-
交易费用	-	98,146.85
其他	1,339.67	945.00
合计	189,339.67	109,091.85

注：其他为银行手续费。

7.4.8 或有事项、资产负债表日后事项的说明

7.4.8.1 或有事项

截至资产负债表日，本基金无需要说明的重大或有事项。

7.4.8.2 资产负债表日后事项

截至本财务报告批准报出日，本基金未发生需要披露的资产负债表日后事项。

7.4.9 关联方关系

关联方名称	与本基金的关系
长信基金管理有限责任公司（以下简称“长信基金”）	基金管理人、注册登记机构、基金销售机构
中国民生银行股份有限公司（以下简称“中国民生银行”）	基金托管人、基金销售机构
长江证券股份有限公司（以下简称“长江证券”）	基金管理人的股东、基金销售机构
上海海欣集团股份有限公司（以下简称“海欣集团”）	基金管理人的股东
武汉钢铁有限公司（以下简称“武钢有限”）	基金管理人的股东
上海彤胜投资管理中心（有限合伙）（以下简称“彤胜投资”）	基金管理人的股东
上海彤骏投资管理中心（有限合伙）（以下简称“彤骏投资”）	基金管理人的股东
上海长江财富资产管理有限公司（以下简称“长江财富”）	基金管理人的子公司
长江期货股份有限公司（以下简称“长江期货”）	基金管理人的股东的子公司

注：以下关联交易均在正常业务范围内按一般商业条款订立。

7.4.10 本报告期及上年度可比期间的关联方交易

7.4.10.1 通过关联方交易单元进行的交易

7.4.10.1.1 股票交易

金额单位：人民币元

关联方名称	本期 2022年1月1日至2022年12月 31日		上年度可比期间 2021年12月7日（基金合同生效日） 至2021年12月31日	
	成交金额	占当期股票 成交总额的比 例（%）	成交金额	占当期股票 成交总额的比 例（%）
长江证券	109,542,550.45	29.89	23,309,278.20	54.65

7.4.10.1.2 债券交易

金额单位：人民币元

关联方名称	本期 2022年1月1日至2022年12月31 日		上年度可比期间 2021年12月7日（基金合同生效日）至 2021年12月31日	
	成交金额	占当期债券 成交总额的比 例（%）	成交金额	占当期债券 成交总额的比 例（%）
长江证券	15,012,500.00	59.98	24,977,000.00	100.00

7.4.10.1.3 债券回购交易

金额单位：人民币元

关联方名称	本期 2022 年 1 月 1 日至 2022 年 12 月 31 日		上年度可比期间 2021 年 12 月 7 日（基金合同生效日） 至 2021 年 12 月 31 日	
	成交金额	占当期债券回购 成交总额的比例 （%）	成交金额	占当期债券回购 成交总额的比例 （%）
长江证券	249,145,000.00	48.30	70,200,000.00	100.00

7.4.10.1.4 基金交易

金额单位：人民币元

关联方名称	本期 2022 年 1 月 1 日至 2022 年 12 月 31 日		上年度可比期间 2021 年 12 月 7 日（基金合同生效日） 至 2021 年 12 月 31 日	
	成交金额	占当期基金 成交总额的比例 （%）	成交金额	占当期基金 成交总额的比例 （%）
长江证券	365,762,472.53	60.27	54,067,067.90	87.87

7.4.10.1.5 权证交易

本基金本报告期及上年度可比期间均未通过关联方交易单元进行权证交易。

7.4.10.1.6 应支付关联方的佣金

金额单位：人民币元

关联方名称	本期 2022 年 1 月 1 日至 2022 年 12 月 31 日			
	当期 佣金	占当期佣金总量 的比例（%）	期末应付佣金余 额	占期末应付佣金 总额的比例（%）
长江证券	102,019.99	35.54	34,422.33	69.58
关联方名称	上年度可比期间 2021 年 12 月 7 日（基金合同生效日）至 2021 年 12 月 31 日			
	当期 佣金	占当期佣金总量 的比例（%）	期末应付佣金余 额	占期末应付佣金 总额的比例（%）
长江证券	21,708.13	64.00	21,708.13	64.00

注：1、上述佣金参考市场价格经本基金的基金管理人与对方协商确定，以扣除由中国证券登记结算有限责任公司收取的证管费和经手费的净额列示。

2、根据《证券交易单元租用协议》，本基金管理人在租用长江证券证券交易专用交易单元进行股票、债券、权证及回购交易的同时，还从长江证券获得证券研究综合服务。

7.4.10.2 关联方报酬

7.4.10.2.1 基金管理费

单位：人民币元

项目	本期 2022 年 1 月 1 日至 2022 年	上年度可比期间 2021 年 12 月 7 日（基金合
----	------------------------------	--------------------------------

	12 月 31 日	同生效日) 至 2021 年 12 月 31 日
当期发生的基金应支付的管理费	1,237,769.14	103,005.86
其中: 支付销售机构的客户维护费	572,186.12	39,977.12

注: 支付基金管理人长信基金的基金管理人报酬按前一日基金资产净值扣除所持有本基金管理人管理的基金份额部分基金资产后的余额(若为负数, 则取 0) × 年管理费率计提, 逐日累计至每月月末, 按月支付。本基金 A 类基金份额的年管理费率为 0.80%, Y 类基金份额的年管理费率为 0.40%。其计算公式为:

日基金管理人报酬 = 前一日基金资产净值扣除所持有本基金管理人管理的基金份额部分基金资产后的余额(若为负数, 则取 0) × 年管理费率 ÷ 当年天数。

7.4.10.2.2 基金托管费

单位: 人民币元

项目	本期 2022 年 1 月 1 日至 2022 年 12 月 31 日	上年度可比期间 2021 年 12 月 7 日(基金合 同生效日) 至 2021 年 12 月 31 日
当期发生的基金应支付的托管费	378,844.53	26,190.12

注: 支付基金托管人中国民生银行的基金托管费按前一日基金资产净值扣除所持有本基金托管人托管的基金份额部分基金资产后的余额(若为负数, 则取 0) × 年托管费率计提, 逐日累计至每月月底, 按月支付。本基金 A 类基金份额的年托管费率为 0.20%, Y 类基金份额的年托管费率为 0.10%。其计算公式为:

日基金托管费 = 前一日基金资产净值扣除所持有本基金托管人托管的基金份额部分基金资产后的余额(若为负数, 则取 0) × 年托管费率 ÷ 当年天数。

7.4.10.3 与关联方进行银行间同业市场的债券(含回购)交易

本基金本报告期内及上年度可比期间无与关联方进行银行间同业市场的债券(含回购)交易。

7.4.10.4 报告期内转融通证券出借业务发生重大关联交易事项的说明

7.4.10.4.1 与关联方通过约定申报方式进行的适用固定期限费率的证券出借业务的情况

本基金本报告期内及上年度可比期间无与关联方通过约定申报方式进行的适用固定期限费率的证券出借业务的情况。

7.4.10.4.2 与关联方通过约定申报方式进行的适用市场化期限费率的证券出借业务的情况

本基金本报告期内及上年度可比期间无与关联方通过约定申报方式进行的适用市场化期限费率的证券出借业务的情况。

7.4.10.5 各关联方投资本基金的情况

7.4.10.5.1 报告期内基金管理人运用固有资金投资本基金的情况

份额单位：份

项目	本期 2022 年 1 月 1 日至 2022 年 12 月 31 日	本期 2022 年 11 月 28 日（基金份额 增加日）至 2022 年 12 月 31 日
	长信颐和养老三年持有混合(FOF) A	长信颐和养老三年持有混合（ FOF）Y
基金合同生效日（2021 年 12 月 7 日）持有的基金份额	-	-
报告期初持有的基金份额	29,999,000.00	-
报告期间申购/买入总份额	-	-
报告期间因拆分变动份额	-	-
减：报告期间赎回/卖出总份 额	-	-
报告期末持有的基金份额	29,999,000.00	-
报告期末持有的基金份额 占基金总份额比例	14.80%	-
项目	上年度可比期间 2021 年 12 月 7 日（基金合同生效 日）至 2021 年 12 月 31 日	上年度可比期间 -
	长信颐和养老三年持有混合(FOF) A	长信颐和养老三年持有混合（ FOF）Y
基金合同生效日（2021 年 12 月 7 日）持有的基金份额	29,999,000.00	-
报告期初持有的基金份额	-	-
报告期间申购/买入总份额	-	-
报告期间因拆分变动份额	-	-
减：报告期间赎回/卖出总份 额	-	-
报告期末持有的基金份额	29,999,000.00	-
报告期末持有的基金份额 占基金总份额比例	14.81%	-

注：基金管理人运用固有资金投资本基金费率按本基金招募说明书中公布的费率执行。

7.4.10.5.2 报告期末除基金管理人之外的其他关联方投资本基金的情况

份额单位：份

长信颐和养老三年持有混合（FOF）A

关联方名称	本期末 2022 年 12 月 31 日		上年度末 2021 年 12 月 31 日	
	持有的 基金份额	持有的基金份额 占基金总份 额的比例 (%)	持有的 基金份额	持有的基金份额 占基金总份 额的比例 (%)
长江财富	6,999,000.00	3.45	6,999,000.00	3.46

注：除基金管理人之外的其他关联方投资本基金费率按本基金招募说明书公布的费率执行。

7.4.10.6 由关联方保管的银行存款余额及当期产生的利息收入

单位：人民币元

关联方名称	本期 2022 年 1 月 1 日至 2022 年 12 月 31 日		上年度可比期间 2021 年 12 月 7 日（基金合同生效日）至 2021 年 12 月 31 日	
	期末余额	当期利息收入	期末余额	当期利息收入
中国民生银行	1,020,644.63	13,166.57	5,158,951.67	20,485.36

注：本基金用于证券交易结算的资金通过本基金托管人的基金托管结算资金专用存款账户转存于中国证券登记结算有限责任公司，按银行同业利率计息。于 2022 年 12 月 31 日的相关余额在资产负债表中的“结算备付金”科目中单独列示（2021 年 12 月 31 日：同）。

7.4.10.7 本基金在承销期内参与关联方承销证券的情况

本基金在本报告期及上年度可比期间均未在承销期内购入过由关联方承销的证券。

7.4.10.8 其他关联交易事项的说明

7.4.10.8.1 其他关联交易事项的说明

本报告期末，本基金持有基金管理人长信基金所管理的基金合计人民币 29,821,807.94 元，占本基金资产净值的比例为 16.13%（上年度末，本基金持有基金管理人长信基金所管理的基金合计人民币 10,018,998.76 元，占本基金资产净值的比例为 4.92%）。

7.4.10.8.2 当期交易及持有基金管理人以及管理人关联方所管理基金产生的费用

项目	本期费用 2022 年 1 月 1 日至 2022 年 12 月 31 日	上年度可比期间 2021 年 12 月 7 日（基金合同 生效日）至 2021 年 12 月 31 日
当期交易基金产生的申购费（元）	-	-
当期交易基金产生的赎回费（元）	-	35,404.10
当期持有基金产生的应支付销售 服务费（元）	40,245.39	232.08
当期持有基金产生的应支付管理 费（元）	313,037.61	2,132.81
当期持有基金产生的应支付托管 费（元）	58,058.60	478.87

当期交易基金产生的转换费（元）	3,186.76	-
-----------------	----------	---

注：本基金申购、赎回本基金的基金管理人管理的其他基金（ETF 除外），应当通过基金管理人的直销渠道且不得收取申购费、赎回费（按规定应当收取并记入被投资基金其他收入部分的赎回费除外）、销售服务费等销售费用。相关申购费、赎回费由基金管理人直接减免，故当期交易基金产生的申购费和当期交易基金产生的赎回费为零。相关销售服务费已作为费用计入被投资基金的基金份额净值，由基金管理人从被投资基金收取后向本基金返还，当期持有基金产生的应支付销售服务费为管理人当期应向本基金返还的销售服务费，相关披露金额根据本基金对被投资基金的实际持仓、被投资基金的基金合同约定的费率和方法估算。当期持有基金产生的应支付管理费、当期持有基金产生的应支付托管费已作为费用计入被投资基金的基金份额净值，相关披露金额根据本基金对被投资基金的实际持仓、被投资基金的基金合同约定的费率和方法估算。

7.4.11 利润分配情况

本基金本报告期内无利润分配的情况。

7.4.12 期末（2022 年 12 月 31 日）本基金持有的流通受限证券

7.4.12.1 因认购新发/增发证券而于期末持有的流通受限证券

本基金本报告期末无因认购新发/增发证券而持有的流通受限证券。

7.4.12.2 期末持有的暂时停牌等流通受限股票

本基金本报告期末无暂时停牌等流通受限股票。

7.4.12.3 期末债券正回购交易中作为抵押的债券

7.4.12.3.1 银行间市场债券正回购

本基金本报告期末无因银行间市场债券正回购交易而抵押的债券。

7.4.12.3.2 交易所市场债券正回购

本基金本报告期末无因交易所市场债券正回购交易而抵押的债券。

7.4.12.4 期末参与转融通证券出借业务的证券

本基金本报告期末无因参与转融通证券而出借业务而出借的证券。

7.4.13 金融工具风险及管理

7.4.13.1 风险管理政策和组织架构

本基金在日常活动中面临各种金融工具的风险，主要包括：信用风险、流动性风险和市场风险。本基金在下文主要论述上述风险敞口及其形成原因、风险管理目标、政策和过程以及计量风险的方法等。

本基金的基金管理人从事风险管理的目标是使本基金在风险和收益之间取得适当的平衡，以

实现“风险和收益相匹配”的风险收益目标。基于该风险管理目标，本基金的基金管理人已制定了政策和程序来辨别和分析这些风险，设定适当的风险限额并设计相应的内部控制程序，通过可靠的管理及信息系统持续监控上述各类风险。

本基金管理人奉行全面风险管理体系理念，建立了以风险控制委员会为核心的、由督察长、监察稽核部和相关业务部门构成的风险管理架构体系。在董事会下设立风险控制委员会，负责对公司经营管理和基金业务运作的合法性、合规性进行全面的检查和评估等；在管理层层面设立内部控制委员会，主要职责是讨论审议公司内部控制制度及针对公司在经营管理和投资组合运作中的风险进行识别、评估并研究制订有效的防范措施；在业务操作层面风险管理职责主要由监察稽核部负责协调并与各部门合作完成运作风险管理工作，战略与产品研发部负责进行投资风险分析与绩效评估。监察稽核部向督察长负责，并向总经理汇报日常行政事务。

7.4.13.2 信用风险

信用风险是指基金在交易过程中因交易对手未履行合约责任，或者基金所投资证券之发行人出现违约、拒绝支付到期本息，导致基金资产损失和收益变化的风险。本基金的银行存款存放在本基金的托管人中国民生银行，与该银行存款相关的信用风险不重大。

本基金的基金管理人建立了信用风险管理流程，本基金投资于具有良好信用等级的证券，且通过分散化投资以分散信用风险。本基金投资于一家公司发行的证券市值不超过基金资产净值的10%，且本基金与由本基金管理人管理的其他基金共同持有一家公司的证券，不得超过该证券的10%。

本基金在交易所进行的交易均与中国证券登记结算有限责任公司完成证券交收和款项清算，因此违约风险发生的可能性很小；本基金在进行银行间同业市场交易前均对交易对手进行信用评估并采用券款对付交割方式以控制相应的信用风险。

7.4.13.2.1 按短期信用评级列示的债券投资

单位：人民币元

短期信用评级	本期末 2022年12月31日	上年度末 2021年12月31日
A-1	-	-
A-1 以下	-	-
未评级	9,988,835.62	34,977,500.00
合计	9,988,835.62	34,977,500.00

注：未评级债券为国债、央行票据、政策性金融债及超短期融资券等无信用评级债券。

7.4.13.2.2 按短期信用评级列示的资产支持证券投资

本基金本报告期末及上年度末无按短期信用评级列示的资产支持证券投资。

7.4.13.2.3 按短期信用评级列示的同业存单投资

本基金本报告期末及上年度末无按短期信用评级列示的同业存单投资。

7.4.13.2.4 按长期信用评级列示的债券投资

本基金本报告期末及上年度末无按长期信用评级列示的债券投资。

7.4.13.2.5 按长期信用评级列示的资产支持证券投资

本基金本报告期末及上年度末无按长期信用评级列示的资产支持证券投资。

7.4.13.2.6 按长期信用评级列示的同业存单投资

本基金本报告期末及上年度末无按长期信用评级列示的同业存单投资。

7.4.13.3 流动性风险

流动性风险是指基金管理人未能以合理价格及时变现基金资产以支付投资者赎回款项的风险。本基金流动性风险来源于开放式基金每日兑付赎回资金的流动性风险，以及因部分投资品种交易不活跃而出现的变现风险和因投资集中而无法在市场出现剧烈波动的情况下以合理价格变现投资的风险。

7.4.13.3.1 报告期内本基金组合资产的流动性风险分析

本基金的基金管理人严格按照《公开募集证券投资基金运作管理办法》及《公开募集开放式证券投资基金流动性风险管理规定》等有关法规的要求建立健全开放式基金流动性风险管理的内部控制体系，审慎评估各类资产的流动性，针对性制定流动性风险管理措施，对本基金组合资产的流动性风险进行管理。本基金坚持组合管理、分散投资的原则开展投资活动，所持证券均在证券交易所或银行间同业市场交易，并严格遵守基金管理人流动性相关交易限制。

本基金主要投资于基金合同约定的具有良好流动性的金融工具，基金管理人流动性指标进行持续的监测和分析，定期开展压力测试，评估在不同的压力情境下资产变现情况的变化。

基金管理人持续监测本基金开放期内的赎回情况，当市场环境或投资者结构发生变化时，及时调整投资组合资产结构及比例，保持基金资产可变现规模和期限与负债赎回规模和期限的匹配。

同时，针对兑付赎回资金的流动性风险，基金管理人在基金合同中约定了巨额赎回条款，制定了发生巨额赎回时资金的处理模式，控制因开放模式而产生的流动性风险。

7.4.13.4 市场风险

市场风险是指基金所持金融工具的公允价值或未来现金流量因所处市场各类价格因素的变动而发生波动的风险，包括利率风险、外汇风险和其他价格风险。

7.4.13.4.1 利率风险

利率风险是指金融工具的公允价值或现金流量受市场利率变动而发生波动的风险。本基金的

生息资产主要为银行存款、结算备付金、存出保证金及债券投资等。

7.4.13.4.1.1 利率风险敞口

单位：人民币元

本期末 2022年12月31日	6个月以内	6个月-1年	1-5年	5年以上	不计息	合计
资产						
银行存款	1,020,644.63	-	-	-	-	1,020,644.63
结算备付金	689,506.73	-	-	-	-	689,506.73
存出保证金	66,710.40	-	-	-	-	66,710.40
交易性金融资产	-	9,988,835.62	-	-	166,584,803.27	176,573,638.89
买入返售金融资产	7,498,860.06	-	-	-	-	7,498,860.06
应收股利	-	-	-	-	24,896.50	24,896.50
应收申购款	-	-	-	-	24,462.97	24,462.97
其他资产	-	-	-	-	10,806.68	10,806.68
资产总计	9,275,721.82	9,988,835.62	-	-	166,644,969.42	185,909,526.86
负债						
应付管理人报酬	-	-	-	-	104,896.60	104,896.60
应付托管费	-	-	-	-	31,198.11	31,198.11
应付清算款	-	-	-	-	676,720.10	676,720.10
应交税费	-	-	-	-	162.59	162.59
其他负债	-	-	-	-	224,149.37	224,149.37
负债总计	-	-	-	-	1,037,126.77	1,037,126.77
利率敏感度缺口	9,275,721.82	9,988,835.62	-	-	165,607,842.65	184,872,400.09
上年度末 2021年12月31日	6个月以内	6个月-1年	1-5年	5年以上	不计息	合计
资产						
银行存款	5,158,951.67	-	-	-	-	5,158,951.67
交易性金融资产	-	34,977,500.00	-	-	132,078,041.91	167,055,541.91
买入返售金融资产	36,200,000.00	-	-	-	-	36,200,000.00
应收股利	-	-	-	-	321,300.00	321,300.00
其他资产	-	-	-	-	214,209.20	214,209.20
资产总计	41,358,951.67	34,977,500.00	-	-	132,613,551.11	208,950,002.78
负债						
应付管理人报酬	-	-	-	-	103,005.86	103,005.86
应付托管费	-	-	-	-	26,190.12	26,190.12
应付清算款	-	-	-	-	5,088,971.47	5,088,971.47
其他负债	-	-	-	-	44,092.80	44,092.80
负债总计	-	-	-	-	5,262,260.25	5,262,260.25
利率敏感度缺口	41,358,951.67	34,977,500.00	-	-	127,351,290.86	203,687,742.53

注：表中所示为本基金资产及交易形成负债的公允价值，并按照合约规定的利率重新定价日或到期日孰早者进行了分类。

7.4.13.4.1.2 利率风险的敏感性分析

假设	除市场利率以外的其他市场变量保持不变		
	相关风险变量的变动	对资产负债表日基金资产净值的 影响金额（单位：人民币元）	
		本期末（2022年12月31日）	上年度末（2021年12月31日）
分析	市场利率上升 27 个基点	-21,780.86	-66,667.14
	市场利率下降 27 个基点	21,780.86	66,667.14

7.4.13.4.2 外汇风险

外汇风险是指金融工具的公允价值或未来现金流量因外汇汇率变动而发生波动的风险。本基金的所有资产及负债以人民币计价，因此无重大外汇风险。

7.4.13.4.3 其他价格风险

其他价格风险是指基金所持金融工具的公允价值或未来现金流量因除市场利率和外汇汇率以外的市场价格因素变动而发生波动的风险。本基金主要投资于证券交易所上市的股票和债券以及银行间同业市场交易的债券，所面临的最大其他价格风险由所持有的金融工具的公允价值决定。本基金通过投资组合的分散化降低其他价格风险，并且定期运用多种定量方法对基金进行风险度量，包括 VaR (Value at Risk) 等指标来测试本基金面临的潜在价格风险，及时可靠地对风险进行跟踪和控制。

于 12 月 31 日，本基金面临的其他市场价格风险列示如下：

7.4.13.4.3.1 其他价格风险敞口

金额单位：人民币元

项目	本期末 2022年12月31日		上年度末 2021年12月31日	
	公允价值	占基金资产净值 比例（%）	公允价值	占基金资产净值 比例（%）
交易性金融资产—股票投资	18,366,043.28	9.93	13,818,800.00	6.78
交易性金融资产—基金投资	148,218,759.99	80.17	118,259,241.91	58.06
交易性金融资产—债券投资	9,988,835.62	5.40	34,977,500.00	17.17

交易性金融资产—贵金属投资	-	-	-	-
衍生金融资产—权证投资	-	-	-	-
其他	-	-	-	-
合计	176,573,638.89	95.51	167,055,541.91	82.02

7.4.13.4.3.2 其他价格风险的敏感性分析

假设	在 95%的置信区间内，基金资产组合的市场价格风险		
	相关风险变量的变动	对资产负债表日基金资产净值的影响金额（单位：人民币元）	
		本期末（2022 年 12 月 31 日）	上年度末（2021 年 12 月 31 日）
分析	VaR 值为 1.22%(2021 年 12 月 31 日 VaR 值为 0.81%)	-2,263,980.20	-1,582,463.58

注：上述风险价值 VaR 的分析是基于资产负债表日所持证券过去一年市场价格波动情况而有可能发生的最大损失，且此变动适用于本基金所有的衍生金融工具及非衍生金融工具。取 95%的置信度是基于本基金所持有的金融工具风险度量的要求。2021 年的分析同样基于该假设。

7.4.14 公允价值

7.4.14.1 金融工具公允价值计量的方法

公允价值计量结果所属的层次，由对公允价值计量整体而言具有重要意义的输入值所属的最低层次决定：

第一层次：相同资产或负债在活跃市场上未经调整的报价。

第二层次：除第一层次输入值外相关资产或负债直接或间接可观察的输入值。

第三层次：相关资产或负债的不可观察输入值。

7.4.14.2 持续的以公允价值计量的金融工具

7.4.14.2.1 各层次金融工具的公允价值

单位：人民币元

公允价值计量结果所属的层次	本期末 2022 年 12 月 31 日	上年度末 2021 年 12 月 31 日
第一层次	166,584,803.27	132,078,041.91

第二层次	9,988,835.62	34,977,500.00
第三层次	-	-
合计	176,573,638.89	167,055,541.91

7.4.14.2.2 公允价值所属层次间的重大变动

对于证券交易所上市的股票和债券，若出现重大事项停牌、交易不活跃（包括涨跌停时的交易不活跃）、或属于非公开发行等情况，本基金分别于停牌日至交易恢复活跃日期间、交易不活跃期间及限售期间根据估值调整中采用的不可观察输入值对于公允价值的影响程度，确定相关股票和债券公允价值应属第二层次或第三层次。

7.4.14.3 非持续的以公允价值计量的金融工具的说明

本基金本报告期末及上年度末均未持有非持续的以公允价值计量的金融工具。

7.4.14.4 不以公允价值计量的金融工具的相关说明

不以公允价值计量的金融资产和负债主要包括应收款项和其他金融负债，其账面价值与公允价值相差很小。

7.4.15 有助于理解和分析会计报表需要说明的其他事项

截至资产负债表日本基金无需要说明的其他重要事项。

§ 8 投资组合报告

8.1 期末基金资产组合情况

金额单位：人民币元

序号	项目	金额	占基金总资产的比例 (%)
1	权益投资	18,366,043.28	9.88
	其中：股票	18,366,043.28	9.88
2	基金投资	148,218,759.99	79.73
3	固定收益投资	9,988,835.62	5.37
	其中：债券	9,988,835.62	5.37
	资产支持证券	-	-
4	贵金属投资	-	-
5	金融衍生品投资	-	-
6	买入返售金融资产	7,498,860.06	4.03
	其中：买断式回购的买入返售金融资产	-	-
7	银行存款和结算备付金合计	1,710,151.36	0.92
8	其他各项资产	126,876.55	0.07
9	合计	185,909,526.86	100.00

注：本基金本报告期末未通过港股通交易机制投资港股。本基金本报告期末未参与转融通证券出借业务。

8.2 报告期末按行业分类的股票投资组合

8.2.1 报告期末按行业分类的境内股票投资组合

金额单位：人民币元

代码	行业类别	公允价值（元）	占基金资产净值比例（%）
A	农、林、牧、渔业	1,020,445.00	0.55
B	采矿业	451,820.00	0.24
C	制造业	5,705,756.28	3.09
D	电力、热力、燃气及水生产和供应业	4,448,320.00	2.41
E	建筑业	1,025,920.00	0.55
F	批发和零售业	-	-
G	交通运输、仓储和邮政业	816,536.00	0.44
H	住宿和餐饮业	-	-
I	信息传输、软件和信息技术服务业	-	-
J	金融业	3,759,158.00	2.03
K	房地产业	1,138,088.00	0.62
L	租赁和商务服务业	-	-
M	科学研究和技术服务业	-	-
N	水利、环境和公共设施管理业	-	-
O	居民服务、修理和其他服务业	-	-
P	教育	-	-
Q	卫生和社会工作	-	-
R	文化、体育和娱乐业	-	-
S	综合	-	-
	合计	18,366,043.28	9.93

8.2.2 报告期末按行业分类的港股通投资股票投资组合

本基金本报告期末未通过港股通交易机制投资港股。

8.3 期末按公允价值占基金资产净值比例大小排序的所有股票投资明细

金额单位：人民币元

序号	股票代码	股票名称	数量（股）	公允价值（元）	占基金资产净值比例（%）
1	601398	工商银行	435,700	1,890,938.00	1.02
2	601288	农业银行	642,000	1,868,220.00	1.01
3	601985	中国核电	235,300	1,411,800.00	0.76
4	600863	内蒙华电	331,000	1,155,190.00	0.62
5	601868	中国能建	448,000	1,025,920.00	0.55

6	000998	隆平高科	63,500	1,020,445.00	0.55
7	600900	长江电力	44,600	936,600.00	0.51
8	603056	德邦股份	39,200	816,536.00	0.44
9	600011	华能国际	98,100	746,541.00	0.40
10	002262	恩华药业	30,300	743,865.00	0.40
11	002422	科伦药业	22,100	588,081.00	0.32
12	002180	纳思达	10,500	544,845.00	0.29
13	002049	紫光国微	4,100	540,462.00	0.29
14	000002	万科 A	26,000	473,200.00	0.26
15	688518	联赢激光	15,168	443,057.28	0.24
16	002385	大北农	42,800	380,920.00	0.21
17	000768	中航西飞	13,800	351,210.00	0.19
18	002050	三花智控	16,400	348,008.00	0.19
19	600383	金地集团	32,900	336,567.00	0.18
20	600048	保利发展	21,700	328,321.00	0.18
21	300593	新雷能	6,400	271,872.00	0.15
22	600938	中国海油	16,900	256,880.00	0.14
23	002597	金禾实业	7,300	237,250.00	0.13
24	603308	应流股份	9,400	200,220.00	0.11
25	600886	国投电力	18,300	198,189.00	0.11
26	600873	梅花生物	19,400	197,492.00	0.11
27	600988	赤峰黄金	10,800	194,940.00	0.11
28	000792	盐湖股份	8,400	190,596.00	0.10
29	603699	纽威股份	16,700	185,370.00	0.10
30	300777	中简科技	3,700	181,855.00	0.10
31	300054	鼎龙股份	8,400	178,836.00	0.10
32	000400	许继电气	6,100	121,817.00	0.07

8.4 报告期内股票投资组合的重大变动

8.4.1 累计买入金额超出期初基金资产净值 2%或前 20 名的股票明细

金额单位：人民币元

序号	股票代码	股票名称	本期累计买入金额	占期初基金资产净值比例(%)
1	000998	隆平高科	11,959,208.00	5.87
2	600089	特变电工	6,367,349.00	3.13
3	000002	万科 A	5,976,979.00	2.93
4	000792	盐湖股份	5,805,650.00	2.85
5	600905	三峡能源	5,329,158.00	2.62
6	300590	移为通信	5,168,101.80	2.54
7	601717	郑煤机	5,098,238.00	2.50
8	600258	首旅酒店	4,939,543.00	2.43
9	000997	新大陆	4,768,360.00	2.34
10	300337	银邦股份	4,461,596.00	2.19
11	002497	雅化集团	4,270,760.00	2.10
12	300775	三角防务	4,074,938.00	2.00

13	600522	中天科技	3,828,535.00	1.88
14	002180	纳思达	3,640,007.00	1.79
15	601899	紫金矿业	3,433,936.00	1.69
16	600863	内蒙华电	2,994,225.00	1.47
17	000933	神火股份	2,877,826.00	1.41
18	601975	招商南油	2,865,853.00	1.41
19	000977	浪潮信息	2,836,964.00	1.39
20	002384	东山精密	2,826,753.00	1.39

注：本项“买入金额”均按买卖成交金额（成交单价乘以成交数量）填列，不考虑其它交易费用。

8.4.2 累计卖出金额超出期初基金资产净值 2%或前 20 名的股票明细

金额单位：人民币元

序号	股票代码	股票名称	本期累计卖出金额	占期初基金资产净值比例(%)
1	000998	隆平高科	12,640,209.00	6.21
2	600258	首旅酒店	8,035,884.99	3.95
3	600089	特变电工	7,545,402.00	3.70
4	600905	三峡能源	6,094,715.00	2.99
5	000002	万科 A	5,176,934.00	2.54
6	000792	盐湖股份	5,125,837.00	2.52
7	601717	郑煤机	5,080,486.00	2.49
8	300337	银邦股份	4,918,237.00	2.41
9	300590	移为通信	4,665,068.44	2.29
10	000997	新大陆	4,202,962.00	2.06
11	600522	中天科技	4,136,138.00	2.03
12	002497	雅化集团	4,106,157.00	2.02
13	300775	三角防务	3,941,320.00	1.93
14	601899	紫金矿业	3,155,130.00	1.55
15	002180	纳思达	3,102,732.14	1.52
16	601975	招商南油	2,873,572.00	1.41
17	000933	神火股份	2,783,094.00	1.37
18	000977	浪潮信息	2,606,219.00	1.28
19	000630	铜陵有色	2,570,939.00	1.26
20	002384	东山精密	2,525,740.00	1.24

注：本项“卖出金额”均按买卖成交金额（成交单价乘以成交数量）填列，不考虑其它交易费用。

8.4.3 买入股票的成本总额及卖出股票的收入总额

单位：人民币元

买入股票成本（成交）总额	188,786,858.86
卖出股票收入（成交）总额	177,738,540.22

注：本项“买入股票的成本（成交）总额”和“卖出股票的收入（成交）总额”均按买卖成交金额（成交单价乘以成交数量）填列，不考虑相关交易费用。

8.5 期末按债券品种分类的债券投资组合

金额单位：人民币元

序号	债券品种	公允价值	占基金资产净值比例（%）
1	国家债券	-	-
2	央行票据	-	-
3	金融债券	9,988,835.62	5.40
	其中：政策性金融债	9,988,835.62	5.40
4	企业债券	-	-
5	企业短期融资券	-	-
6	中期票据	-	-
7	可转债（可交换债）	-	-
8	同业存单	-	-
9	其他	-	-
10	合计	9,988,835.62	5.40

8.6 期末按公允价值占基金资产净值比例大小排序的前五名债券投资明细

金额单位：人民币元

序号	债券代码	债券名称	数量（张）	公允价值	占基金资产净值比例（%）
1	220216	22 国开 16	100,000	9,988,835.62	5.40

8.7 期末按公允价值占基金资产净值比例大小排序的所有资产支持证券投资明细

本基金本报告期末未持有资产支持证券。

8.8 报告期末按公允价值占基金资产净值比例大小排序的前五名贵金属投资明细

本基金本报告期末未持有贵金属。

8.9 期末按公允价值占基金资产净值比例大小排序的前五名权证投资明细

本基金本报告期末未持有权证。

8.10 本基金投资股指期货的投资政策

本基金本报告期末未投资股指期货。

8.11 报告期末本基金投资的国债期货交易情况说明

8.11.1 本期国债期货投资政策

本基金本报告期末未投资国债期货。

8.11.2 本期国债期货投资评价

本基金本报告期末未投资国债期货。

8.12 本报告期投资基金情况

8.12.1 投资政策及风险说明

本基金属于养老 FOF 基金，通过目标波动率来控制产品的波动性，预期风险与预期收益低于股票型基金、高于债券型基金与货币市场基金。本基金主要投资于公开募集的基金产品，通过稳

定和多样化的多资产配置来分散风险，以及优选底层基金来贡献资产内的超额收益，在严格控制投资风险和保障资产流动性的基础上，力争提供持续稳定的回报。其中权益类资产（股票、存托凭证、股票型基金、符合权益类资产条件的混合型基金等）的投资比例为 40~55%，投资于股票、股票型基金、混合型基金、商品基金（含商品期货基金和黄金 ETF）的资产不超过 60%，其他均投资低风险类资产（债券、债券基金、货币基金等）。

8.12.2 报告期末按公允价值占基金资产净值比例大小排序的基金投资明细

序号	基金代码	基金名称	运作方式	持有份额（份）	公允价值（元）	占基金资产净值比例（%）	是否属于基金管理人及管理人关联方所管理的基金
1	518880	华安黄金易(ETF)	交易型 开放式 (ETF)	4,313,400.00	17,193,212.40	9.30	否
2	519062	海富通阿尔法对冲混合	契约型 开放式	9,315,832.16	10,171,025.55	5.50	否
3	519995	长信金利趋势混合	契约型 开放式	16,190,504.14	6,984,583.49	3.78	是
4	450005	国富强化收益债券 A	契约型 开放式	6,000,000.00	6,568,200.00	3.55	否
5	110008	易方达稳健收益债券 B	契约型 开放式	4,542,870.51	6,113,340.85	3.31	否
6	005094	万家臻选混合	契约型 开放式	2,291,647.01	5,785,950.37	3.13	否
7	003349	长信稳益纯债债券	契约型 开放式	4,900,382.54	5,259,090.54	2.84	是
8	002361	国富恒瑞债券 A	契约型 开放式	3,646,323.21	5,115,791.46	2.77	否
9	000107	富国稳健增强债券 A	契约型 开放式	3,936,220.47	4,995,063.78	2.70	否
10	002651	东方红汇利债券 A	契约型 开放式	4,623,138.81	4,992,527.60	2.70	否
11	110017	易方达增强回报债券 A	契约型 开放式	3,665,322.62	4,966,512.15	2.69	否

12	270029	广发聚财信用债券 A	契约型 开放式	4,198,740.70	4,937,719.06	2.67	否
13	519989	长信利丰债券 C	契约型 开放式	3,667,252.82	4,771,095.92	2.58	是
14	007752	中银招利债券 A	契约型 开放式	4,378,174.81	4,534,913.47	2.45	否
15	004885	长信先优债券	契约型 开放式	4,292,473.66	4,495,507.66	2.43	是
16	003031	安信新目标混合 C	契约型 开放式	3,143,423.69	4,208,729.98	2.28	否
17	512800	华宝中证银行 ETF	交易型 开放式 (ETF)	3,102,500.00	3,344,495.00	1.81	否
18	519985	长信纯债壹号债券 A	契约型 开放式	2,370,558.15	2,803,659.12	1.52	是
19	002088	国富新机遇混合 C	契约型 开放式	1,875,177.51	2,782,763.42	1.51	否
20	000727	融通健康产业灵活配置混合	契约型 开放式	834,820.13	2,695,634.20	1.46	否
21	001136	易方达裕如混合	契约型 开放式	2,131,449.30	2,632,339.89	1.42	否
22	001736	圆信永丰优加生活股票	契约型 开放式	840,096.33	2,478,704.22	1.34	否
23	001043	工银美丽城镇股票	契约型 开放式	1,209,091.19	2,418,182.38	1.31	否
24	001423	景顺长城安享回报混合 C	契约型 开放式	1,539,538.14	2,187,683.70	1.18	否
25	519956	长信睿进混合 C	契约型 开放式	2,559,639.59	2,177,485.40	1.18	是
26	450001	国富中国收益混合	契约型 开放式	1,636,784.04	2,148,279.05	1.16	否
27	009274	融通健康产业灵活配置混合 C	契约型 开放式	673,627.49	2,147,524.44	1.16	否

28	512200	南方中证全指房地产ETF	交易型开放式(ETF)	2,849,100.00	2,051,352.00	1.11	否
29	004683	建信高端医疗股票	契约型开放式	996,261.67	2,001,888.20	1.08	否
30	519993	长信增利动态混合	契约型开放式	2,131,797.78	1,922,668.42	1.04	是
31	512010	易方达沪深300医药ETF	交易型开放式(ETF)	3,923,700.00	1,875,528.60	1.01	否
32	002943	广发多因子混合	契约型开放式	566,743.16	1,770,335.61	0.96	否
33	450004	国富深化价值混合	契约型开放式	997,168.97	1,734,475.71	0.94	否
34	014048	银华鑫盛灵活配置混合(LOF)C	上市契约型开放式(LOF)	727,151.09	1,577,917.87	0.85	否
35	511880	银华交易型货币A	交易型开放式(ETF)	14,500.00	1,451,334.00	0.79	否
36	001287	安信优势增长混合A	契约型开放式	528,594.97	1,381,482.95	0.75	否
37	013620	华安媒体互联网混合C	契约型开放式	447,366.15	1,230,704.28	0.67	否
38	002036	安信优势增长混合C	契约型开放式	350,091.02	903,339.86	0.49	否
39	014572	长信银利精选混合C	契约型开放式	759,589.82	709,988.60	0.38	是
40	519997	长信银利精选混合	契约型开放式	766,650.69	697,728.79	0.38	是

8.13 投资组合报告附注

8.13.1 基金投资的前十名证券的发行主体本期是否出现被监管部门立案调查，或在报告编制日前一年内受到公开谴责、处罚的情形

报告期内本基金投资的前十名证券中，发行主体国家开发银行于2022年3月21日收到中国银行保险监督管理委员会行政处罚决定书（银保监罚决字〔2022〕8号），根据《中华人民共和国

银行业监督管理法》第二十一条、第四十六条和相关审慎经营规则，经查，国家开发银行监管标准化数据（EAST）系统数据质量及数据报送存在以下违法违规行为：一、未报送逾期 90 天以上贷款余额 EAST 数据；二、漏报贸易融资业务 EAST 数据；三、漏报贷款核销业务 EAST 数据；四、信贷资产转让业务 EAST 数据存在偏差；五、未报送债券投资业务 EAST 数据；六、漏报权益类投资业务 EAST 数据；七、漏报跟单信用证业务 EAST 数据；八、漏报保函业务 EAST 数据；九、EAST 系统理财产品底层持仓余额数据存在偏差；十、EAST 系统理财产品非标投向行业余额数据存在偏差；十一、漏报分户账 EAST 数据；十二、漏报授信信息 EAST 数据；十三、EAST 系统《表外授信业务》表错报；十四、EAST 系统《对公信贷业务借据》表错报；十五、EAST 系统《关联关系》表漏报；十六、EAST 系统《对公信贷分户账》表漏报；十七、理财产品登记不规范。综上，中国银行保险监督管理委员会决定对国家开发银行罚款 440 万元。

报告期内本基金投资的前十名证券中，发行主体中国工商银行股份有限公司于 2022 年 3 月 21 日收到中国银行保险监督管理委员会行政处罚信息公开表（银保监罚决字（2022）11 号），根据《中华人民共和国银行业监督管理法》第二十一条、第四十六条和相关审慎经营规则，经查，中国工商银行监管标准化数据（EAST）系统数据质量及数据报送存在以下违法违规行为：一、抵押物价值 EAST 数据存在偏差；二、漏报信贷资产转让业务 EAST 数据；三、未报送公募基金投资业务 EAST 数据；四、漏报跟单信用证业务 EAST 数据；五、漏报保函业务 EAST 数据；六、EAST 系统理财产品销售端与产品端数据核对不一致；七、EAST 系统理财产品底层持仓余额数据存在偏差；八、EAST 系统《表外授信业务》表错报；九、EAST 系统《对公信贷业务借据》表错报；十、EAST 系统《对公信贷分户账》表漏报；十一、理财产品登记不规范；十二、2018 年行政处罚问题依然存在。综上，中国银行保险监督管理委员会决定对中国工商银行股份有限公司罚款人民币 360 万元。

报告期内本基金投资的前十名证券中，发行主体中国农业银行股份有限公司于 2022 年 3 月 21 日收到中国银行保险监督管理委员会行政处罚决定书（银保监罚决字（2022）12 号），根据《中华人民共和国银行业监督管理法》第二十一条、第四十六条和相关审慎经营规则，经查，中国农业银行监管标准化数据（EAST）系统数据质量及数据报送存在以下违法违规行为：一、漏报贷款核销业务 EAST 数据；二、未报送权益类投资业务 EAST 数据；三、未报送公募基金投资业务 EAST 数据；四、未报送投资资产管理产品业务 EAST 数据；五、其他担保类业务 EAST 数据存在偏差；六、EAST 系统理财产品销售端与产品端数据核对不一致；七、EAST 系统理财产品底层持仓余额数据存在偏差；八、EAST 系统理财产品非标投向行业余额数据存在偏差；九、漏报分户账 EAST 数据；十、未在开户当月向 EAST 系统报送账户信息；十一、EAST 系统《个人活期存款分户账明细

记录》表错报；十二、EAST 系统《表外授信业务》表错报；十三、EAST 系统《个人信贷业务借据》表错报；十四、EAST 系统《对公信贷业务借据》表错报；十五、EAST 系统《关联关系》表漏报；十六、理财产品登记不规范；十七、2018 年行政处罚问题依然存在。综上，中国银行保险监督管理委员会决定对农业银行罚款 480 万元。

报告期内本基金投资的前十名证券中，发行主体中国农业银行股份有限公司于 2022 年 9 月 30 日收到中国银行保险监督管理委员会行政处罚决定书（银保监罚决字（2022）52 号），根据《中华人民共和国银行业监督管理法》第二十一条、第四十六条和相关审慎经营规则，经查，农业银行理财业务存在以下违法违规行为：一、作为托管机构，存在未及时发现理财产品投资集中度超标情况；二、理财托管业务违反资产独立性原则要求，操作管理不到位。综上，中国银行保险监督管理委员会决定对农业银行罚款 150 万元。

对如上证券投资决策程序的说明：公司研究部门按照内部研究工作规范对该证券进行分析后将其列入基金投资对象备选库。在此基础上本基金的基金经理根据具体市场情况独立作出投资决策。该事件发生后，本基金管理人对该证券的发行主体进行了进一步了解与分析，认为此事件未对该证券投资价值判断产生重大的实质性影响。本基金投资于该证券的投资决策过程符合制度规定的投资权限范围与投资决策程序。

报告期内本基金投资的前十名证券中其余的发行主体未出现被监管部门立案调查或在报告编制日前一年内受到公开谴责、处罚的情形。

8.13.2 基金投资的前十名股票是否超出基金合同规定的备选股票库

报告期内本基金投资的前十名股票中，不存在超出基金合同规定备选股票库的情形。

8.13.3 期末其他各项资产构成

单位：人民币元

序号	名称	金额
1	存出保证金	66,710.40
2	应收清算款	-
3	应收股利	24,896.50
4	应收利息	-
5	应收申购款	24,462.97
6	其他应收款	10,806.68
7	待摊费用	-
8	其他	-
9	合计	126,876.55

8.13.4 期末持有的处于转股期的可转换债券明细

本基金本报告期末未持有处于转股期的可转换债券。

8.13.5 期末前十名股票中存在流通受限情况的说明

本基金本报告期末前十名股票中不存在流通受限情况。

8.13.6 投资组合报告附注的其他文字描述部分

由于四舍五入的原因，分项之和与合计项可能存在尾差。

§ 9 基金份额持有人信息

9.1 期末基金份额持有人户数及持有人结构

份额单位：份

份额级别	持有人户数（户）	户均持有的基金份额	持有人结构			
			机构投资者		个人投资者	
			持有份额	占总份额比例（%）	持有份额	占总份额比例（%）
长信颐和养老三年持有混合（FOF）A	692	292,713.98	44,998,000.00	22.21	157,560,077.39	77.79
长信颐和养老三年持有混合（FOF）Y	43	2,647.25	0.00	0.00	113,831.95	100.00
合计	735	275,744.09	44,998,000.00	22.20	157,673,909.34	77.80

注：对下属分级基金，比例的分母采用各自级别的份额，对合计数，比例的分母采用下属分级基金份额的合计数（即期末基金份额总额）。

9.2 期末基金管理人的从业人员持有本基金的情况

项目	份额级别	持有份额总数（份）	占基金总份额比例（%）
基金管理人所有从业人员持有本基金	长信颐和养老三年持有混合（FOF）A	791.50	0.00
	长信颐和养老三年持有混合（FOF）Y	15,313.05	13.45
	合计	16,104.55	0.01

注：对下属分级基金，比例的分母采用各自级别的份额，对合计数，比例的分母采用下属分级基金份额的合计数（即期末基金份额总额）。

9.3 期末基金管理人的从业人员持有本开放式基金份额总量区间情况

项目	份额级别	持有基金份额总量的数量区间（万份）
本公司高级管理人员、基金投资和研究部门负责人负责	长信颐和养老三年持有混合（FOF）A	0

人持有本开放式基金	长信颐和养老三年持有混合（FOF）Y	0
	合计	0
本基金基金经理持有本开放式基金	长信颐和养老三年持有混合（FOF）A	0
	长信颐和养老三年持有混合（FOF）Y	0
	合计	0

§ 10 开放式基金份额变动

单位：份

项目	长信颐和养老三年持有混合（FOF）A	长信颐和养老三年持有混合（FOF）Y
基金合同生效日 （2021 年 12 月 7 日） 基金份额总额	202,546,643.04	-
本报告期期初基金份额总额	202,546,643.04	-
本报告期基金总申购份额	11,434.35	113,831.95
减：本报告期基金总赎回份额	-	-
本报告期基金拆分变动份额	-	-
本报告期期末基金份额总额	202,558,077.39	113,831.95

注：长信颐和平衡养老目标三年持有期混合型基金中基金（FOF）Y 类份额增加日为 2022 年 11 月 21 日，开放日申购及定期定额投资日为 2022 年 11 月 28 日。

§ 11 重大事件揭示

11.1 基金份额持有人大会决议

本报告期未召开本基金的基金份额持有人大会。

11.2 基金管理人、基金托管人的专门基金托管部门的重大人事变动

11.2.1 基金管理人的重大人事变动

自 2022 年 2 月 21 日起，安昀先生不再担任公司副总经理。

上述重大人事变动情况，本基金管理人均已在规定信息披露媒介发布相关公告。

11.2.2 基金托管人的专门基金托管部门的重大人事变动

本报告期内，基金托管人的专门基金托管部门无重大人事变动。

11.3 涉及基金管理人、基金财产、基金托管业务的诉讼

本报告期无涉及基金管理人、基金财产、基金托管业务的诉讼。

11.4 基金投资策略的改变

本报告期本基金投资策略未改变。

11.5 本报告期持有的基金发生的重大影响事件

本基金本报告期内持有基金未发生重大影响事件。

11.6 为基金进行审计的会计师事务所情况

本报告期本基金未更换会计师事务所，报告期应支付给德勤华永会计师事务所（特殊普通合伙）审计的报酬为人民币 50,000.00 元，该审计机构为本基金提供审计服务的连续年限为 1 年。

11.7 管理人、托管人及其高级管理人员受稽查或处罚等情况

11.7.1 管理人及其高级管理人员受稽查或处罚等情况

措施 1	内容
受到稽查或处罚等措施的主体	管理人及督察长
受到稽查或处罚等措施的时间	2022 年 1 月 18 日
采取稽查或处罚等措施的机构	上海证监局
受到的具体措施类型	责令改正及警示函
受到稽查或处罚等措施的原因	内部控制制度未能得到有效执行
管理人采取整改措施的情况（如提出整改意见）	已完成整改并验收通过
其他	无

11.7.2 托管人及其高级管理人员受稽查或处罚等情况

本报告期内，托管人及其高级管理人员在开展基金托管业务过程中未受到相关监管部门稽查或处罚。

11.8 基金租用证券公司交易单元的有关情况

11.8.1 基金租用证券公司交易单元进行股票投资及佣金支付情况

金额单位：人民币元

券商名称	交易单元数量	股票交易		应支付该券商的佣金		备注
		成交金额	占当期股票成交总额的	佣金	占当期佣金总量的比例	

			比例(%)		(%)	
兴业证券	2	180,889,541.66	49.36	114,195.58	39.78	-
长江证券	2	109,542,550.45	29.89	102,019.99	35.54	-
海通证券	2	76,039,586.21	20.75	70,816.71	24.67	-
安信证券	1	-	-	-	-	-
长城证券	1	-	-	-	-	-
光大证券	1	-	-	-	-	-
国信证券	1	-	-	-	-	-
国元证券	1	-	-	-	-	-
华泰证券	2	-	-	-	-	-
民生证券	1	-	-	-	-	-
申港证券	1	-	-	-	-	-
浙商证券	1	-	-	-	-	-
中国国际 金融股份 有限公司	2	-	-	-	-	-
中银国际 证券	1	-	-	-	-	-

注：1、本期租用证券公司交易单元的变更情况

本报告期内本基金退租华泰证券交易单元 2 个、安信证券交易单元 1 个。

2、专用交易单元的选择标准和程序

根据中国证监会《关于加强证券投资基金监管有关问题的通知》（证监基字<1998>29 号）和《关于完善证券投资基金交易席位制度有关问题的通知》（证监基金字[2007]48 号）的有关规定，本公司制定了租用证券公司专用交易单元的选择标准和程序。

（1）选择标准：

- a、券商基本面评价（财务状况、经营状况）；
- b、券商研究机构评价（报告质量、及时性和数量）；
- c、券商每日信息评价（及时性和有效性）；
- d、券商协作表现评价。

（2）选择程序：

首先根据租用证券公司专用交易单元的选择标准形成《券商服务评价表》，然后根据评分高低进行选择基金专用交易单元。

11.8.2 基金租用证券公司交易单元进行其他证券投资的情况

金额单位：人民币元

券商	债券交易	债券回购交易	权证交易	基金交易
----	------	--------	------	------

名称	成交金额	占当期债券成交总额的比例 (%)	成交金额	占当期债券回购成交总额的比例 (%)	成交金额	占当期权证成交总额的比例 (%)	成交金额	占当期基金成交总额的比例 (%)
兴业证券	-	-	-	-	-	-	35,900,353.70	5.92
长江证券	15,012,500.00	59.98	249,145,000.00	48.30	-	-	365,762,472.53	60.27
海通证券	10,016,800.00	40.02	266,710,000.00	51.70	-	-	205,210,700.27	33.81
安信证券	-	-	-	-	-	-	-	-
长城证券	-	-	-	-	-	-	-	-
光大证券	-	-	-	-	-	-	-	-
国信证券	-	-	-	-	-	-	-	-
国元证券	-	-	-	-	-	-	-	-
华泰证券	-	-	-	-	-	-	-	-
民生证券	-	-	-	-	-	-	-	-
申港证券	-	-	-	-	-	-	-	-
浙商证券	-	-	-	-	-	-	-	-
中国国际金融股份有限公司	-	-	-	-	-	-	-	-
中银	-	-	-	-	-	-	-	-

国际 证券								
----------	--	--	--	--	--	--	--	--

11.9 其他重大事件

序号	公告事项	法定披露方式	法定披露日期
1	长信基金管理有限责任公司关于增加济安财富（北京）基金销售有限公司为旗下部分开放式基金代销机构并开通转换、定期定额投资业务及参加申购（含定投申购）费率优惠活动的公告	上证报、中国证监会电子披露网站、公司网站	2022 年 1 月 13 日
2	长信基金管理有限责任公司关于长信颐和平衡养老目标三年持有期混合型基金中基金（FOF）开放日常申购及定期定额投资等业务并参与部分销售机构申购（含定期定额投资申购）费率优惠活动的公告	中证报、中国证监会电子披露网站、公司网站	2022 年 1 月 19 日
3	长信基金管理有限责任公司旗下全部基金 2021 年第四季度报告提示性公告	上证报、中证报、证券时报、证券日报、中国证监会电子披露网站、公司网站	2022 年 1 月 24 日
4	长信基金管理有限责任公司关于增加四川天府银行股份有限公司为旗下部分开放式基金代销机构并开通转换、定期定额投资业务及参加申购（含定投申购）费率优惠活动的公告	上证报、中国证监会电子披露网站、公司网站	2022 年 1 月 26 日
5	长信基金管理有限责任公司关于增加第一创业证券股份有限公司为旗下部分开放式基金代销机构并开通转换、定期定额投资业务及参加申购（含定投申购）费率优惠活动的公告	上证报、中国证监会电子披露网站、公司网站	2022 年 2 月 8 日
6	长信基金管理有限责任公司关于增加旗下部分开放式基金参加“长金通”网上直销平台及直销柜台基金转换业务的公告	上证报、中证报、证券时报、证券日报、中国证监会电子披露网站、公司网站	2022 年 2 月 16 日
7	长信基金管理有限责任公司关于在“长金通”网上直销平台开展基金“转换补差费率”优惠活动的公告	上证报、中证报、证券时报、证券日报、中国证监会电子披露网站、公司网站	2022 年 2 月 16 日
8	长信基金管理有限责任公司关于基金行业高级管理人员变更公告	上证报、中国证监会电子披露网站、公司网站	2022 年 2 月 23 日
9	长信基金管理有限责任公司关于在直销柜台开展个人投资者基金申购及货币市场基金转换“转换补差费率”优惠活动的公告	上证报、中国证监会电子披露网站、公司网站	2022 年 2 月 23 日
10	长信基金管理有限责任公司关于增加财通证	上证报、中国证监	2022 年 3 月 3 日

	券股份有限公司为旗下部分开放式基金代销机构并开通转换、定期定额投资业务及参加申购（含定投申购）费率优惠活动的公告	会电子披露网站、公司网站	
11	长信基金管理有限责任公司关于增加北京中植基金销售有限公司为旗下部分开放式基金代销机构并开通转换、定期定额投资业务及参加申购（含定投申购）费率优惠活动的公告	上证报、中国证监会电子披露网站、公司网站	2022 年 3 月 17 日
12	长信基金管理有限责任公司旗下全部基金 2021 年年度报告提示性公告	上证报、中证报、证券时报、证券日报、中国证监会电子披露网站、公司网站	2022 年 3 月 31 日
13	长信颐和平衡养老目标三年持有期混合型基金中基金（FOF）2022 年第 1 季度报告	中国证监会电子披露网站、公司网站	2022 年 4 月 22 日
14	长信基金管理有限责任公司旗下全部基金 2022 年第一季度报告提示性公告	上证报、中证报、证券时报、证券日报、中国证监会电子披露网站、公司网站	2022 年 4 月 22 日
15	长信基金管理有限责任公司关于增加湘财证券股份有限公司为旗下部分开放式基金代销机构并开通转换、定期定额投资业务及参加申购（含定投申购）费率优惠活动的公告	上证报、中国证监会电子披露网站、公司网站	2022 年 4 月 25 日
16	长信基金管理有限责任公司关于终止北京唐鼎耀华基金销售有限公司、北京植信基金销售有限公司办理旗下基金相关销售业务的公告	上证报、中国证监会电子披露网站、公司网站	2022 年 5 月 7 日
17	长信基金管理有限责任公司关于旗下基金持有的长期停牌股票调整估值方法的公告	上证报、中国证监会电子披露网站、公司网站	2022 年 5 月 11 日
18	长信基金管理有限责任公司关于增加南京苏宁基金销售有限公司为旗下部分开放式基金代销机构并开通转换、定期定额投资业务及参加申购（含定投申购）费率优惠活动的公告	上证报、中国证监会电子披露网站、公司网站	2022 年 5 月 25 日
19	长信基金管理有限责任公司关于增加深圳新华信通基金销售有限公司为旗下部分开放式基金代销机构并开通转换、定期定额投资业务及参加申购（含定投申购）费率优惠活动的公告	上证报、中国证监会电子披露网站、公司网站	2022 年 5 月 26 日
20	长信基金管理有限责任公司关于增加北京创金启富基金销售有限公司为旗下部分开放式基金代销机构并开通转换、定期定额投资业务及参加申购（含定投申购）费率优惠活动的公告	上证报、中国证监会电子披露网站、公司网站	2022 年 6 月 8 日
21	长信基金管理有限责任公司关于增加上海中	上证报、中国证监	2022 年 6 月 13 日

	欧财富基金销售有限公司为旗下部分开放式基金代销机构并开通转换、定期定额投资业务及参加申购（含定投申购）费率优惠活动的公告	会信息披露网站、公司网站	
22	长信基金管理有限责任公司关于增加上海攀赢基金销售有限公司为旗下部分开放式基金代销机构并开通转换、定期定额投资业务及参加申购（含定投申购）费率优惠活动的公告	上证报、中国证监会信息披露网站、公司网站	2022 年 6 月 15 日
23	长信基金管理有限责任公司关于增加泰信财富基金销售有限公司为旗下部分开放式基金代销机构并开通转换、定期定额投资业务及参加申购（含定投申购）费率优惠活动的公告	上证报、中国证监会信息披露网站、公司网站	2022 年 6 月 15 日
24	长信基金管理有限责任公司关于增加南京证券股份有限公司为旗下部分开放式基金代销机构并开通转换、定期定额投资业务及参加申购（含定投申购）费率优惠活动的公告	上证报、中国证监会信息披露网站、公司网站	2022 年 6 月 30 日
25	长信颐和平衡养老目标三年持有期混合型基金中基金（FOF）2022 年第 2 季度报告	中国证监会信息披露网站、公司网站	2022 年 7 月 21 日
26	长信基金管理有限责任公司旗下全部基金 2022 年第二季度报告提示性公告	上证报、中证报、证券时报、证券日报、中国证监会信息披露网站、公司网站	2022 年 7 月 21 日
27	长信基金管理有限责任公司关于暂停喜鹊财富基金销售有限公司办理旗下基金相关销售业务的公告	上证报、中国证监会信息披露网站、公司网站	2022 年 8 月 4 日
28	长信基金管理有限责任公司关于增加国盛证券有限责任公司为旗下部分开放式基金代销机构并开通转换、定期定额投资业务及参加申购（含定投申购）费率优惠活动的公告	上证报、中国证监会信息披露网站、公司网站	2022 年 8 月 17 日
29	长信基金管理有限责任公司关于增加山西证券股份有限公司为旗下部分开放式基金代销机构并开通转换、定期定额投资业务及参加申购（含定投申购）费率优惠活动的公告	上证报、中国证监会信息披露网站、公司网站	2022 年 8 月 17 日
30	长信基金管理有限责任公司关于增加东兴证券股份有限公司为旗下部分开放式基金代销机构并开通转换、定期定额投资业务及参加申购（含定投申购）费率优惠活动的公告	上证报、中国证监会信息披露网站、公司网站	2022 年 8 月 24 日
31	长信颐和平衡养老目标三年持有期混合型基金中基金（FOF）2022 年中期报告	中国证监会信息披露网站、公司网站	2022 年 8 月 31 日
32	长信基金管理有限责任公司旗下全部基金 2022 年中期报告提示性公告	上证报、中证报、证券时报、证券日报、中国证监会信息披露网站、公司	2022 年 8 月 31 日

		网站	
33	长信基金管理有限责任公司关于增加兴业证券股份有限公司为旗下部分开放式基金代销机构并开通转换、定期定额投资业务及参加申购（含定投申购）费率优惠活动的公告	上证报、中国证监会电子披露网站、公司网站	2022 年 9 月 2 日
34	长信基金管理有限责任公司关于长信基金 APP 终止运营及维护服务的公告	上证报、中国证监会电子披露网站、公司网站	2022 年 9 月 28 日
35	长信颐和平衡养老目标三年持有期混合型基金中基金（FOF）更新的招募说明书（2022 年第【1】号）及基金产品资料概要（更新）	中国证监会电子披露网站、公司网站	2022 年 9 月 30 日
36	长信颐和平衡养老目标三年持有期混合型基金中基金（FOF）2022 年第 3 季度报告	中国证监会电子披露网站、公司网站	2022 年 10 月 26 日
37	长信基金管理有限责任公司旗下全部基金 2022 年第三季度报告提示性公告	上证报、中证报、证券时报、证券日报、中国证监会电子披露网站、公司网站	2022 年 10 月 26 日
38	长信基金管理有限责任公司关于增加方正证券股份有限公司为旗下部分开放式基金代销机构并开通转换、定期定额投资业务及参加申购（含定投申购）费率优惠活动的公告	上证报、中国证监会电子披露网站、公司网站	2022 年 11 月 8 日
39	长信基金管理有限责任公司关于长信颐和平衡养老目标三年持有期混合型基金中基金（FOF）增设 Y 类基金份额相关事项的公告	中证报、中国证监会电子披露网站、公司网站	2022 年 11 月 21 日
40	长信颐和平衡养老目标三年持有期混合型基金中基金（FOF）基金合同	中国证监会电子披露网站、公司网站	2022 年 11 月 21 日
41	长信颐和平衡养老目标三年持有期混合型基金中基金（FOF）托管协议	中国证监会电子披露网站、公司网站	2022 年 11 月 21 日
42	长信基金管理有限责任公司关于长信颐和平衡养老目标三年持有期混合型基金中基金（FOF）基金合同、托管协议提示性公告	中证报、中国证监会电子披露网站、公司网站	2022 年 11 月 21 日
43	长信颐和平衡养老目标三年持有期混合型基金中基金（FOF）更新的招募说明书及基金产品资料概要（更新）	中国证监会电子披露网站、公司网站	2022 年 11 月 24 日
44	长信基金管理有限责任公司关于长信颐和平衡养老目标三年持有期混合型基金中基金（FOF）招募说明书提示性公告	中证报、中国证监会电子披露网站、公司网站	2022 年 11 月 24 日
45	长信颐和平衡养老目标三年持有期混合型基金中基金（FOF）风险揭示书	中证报、中国证监会电子披露网站、公司网站	2022 年 11 月 24 日
46	长信基金管理有限责任公司关于长信颐和平衡养老目标三年持有期混合型基金中基金（FOF）Y 类基金份额开放日常申购及定期定额	中证报、中国证监会电子披露网站、公司网站	2022 年 11 月 25 日

	投资业务的公告		
47	长信基金管理有限责任公司关于长信颐和平衡养老目标三年持有期混合型基金中基金（FOF）Y类基金份额净值计算与披露方法的说明	中证报、中国证监会电子披露网站、公司网站	2022年11月25日
48	长信基金管理有限责任公司关于增加甬兴证券有限公司为旗下部分开放式基金代销机构并开通转换、定期定额投资业务及参加申购（含定投申购）费率优惠活动的公告	上证报、中国证监会电子披露网站、公司网站	2022年12月16日

§ 12 影响投资者决策的其他重要信息

12.1 报告期内单一投资者持有基金份额比例达到或超过 20%的情况

本基金本报告期内未有单一投资者持有基金份额比例达到或超过 20%的情况。

12.2 影响投资者决策的其他重要信息

本基金本报告期未发生影响投资者决策的其他重要信息。

§ 13 备查文件目录

13.1 备查文件目录

- 1、中国证监会批准设立基金的文件；
- 2、《长信颐和平衡养老目标三年持有期混合型基金中基金（FOF）基金合同》；
- 3、《长信颐和平衡养老目标三年持有期混合型基金中基金（FOF）招募说明书》；
- 4、《长信颐和平衡养老目标三年持有期混合型基金中基金（FOF）托管协议》；
- 5、报告期内在指定报刊上披露的各种公告的原稿；
- 6、长信基金管理有限责任公司营业执照、公司章程及相关资格批复文件。

13.2 存放地点

基金管理人的办公场所。

13.3 查阅方式

长信基金管理有限责任公司网站：

长信基金管理有限责任公司

2023年3月31日