






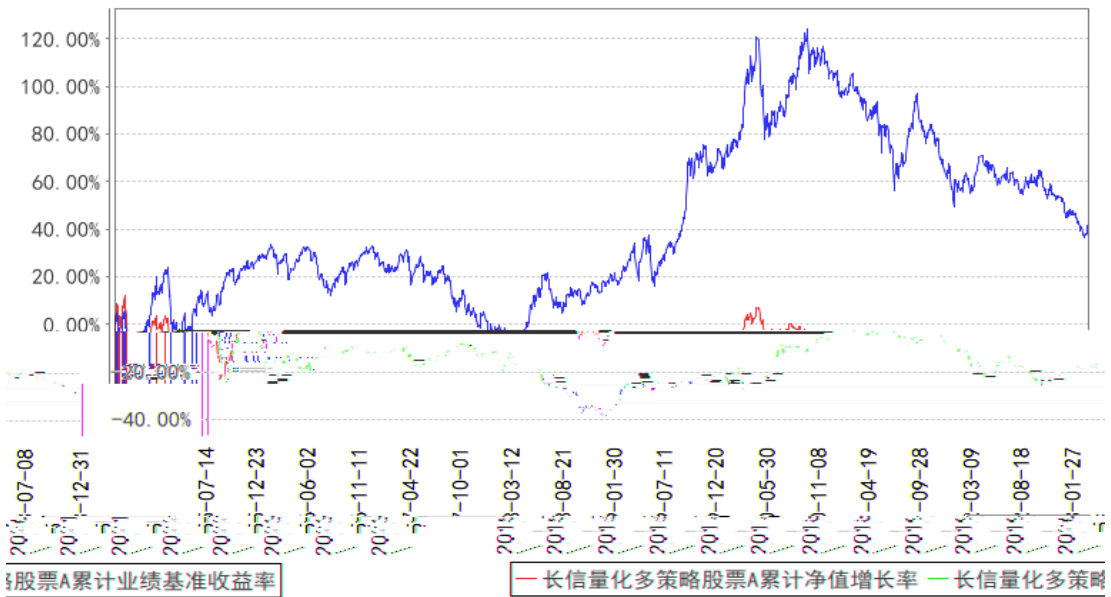
---


§

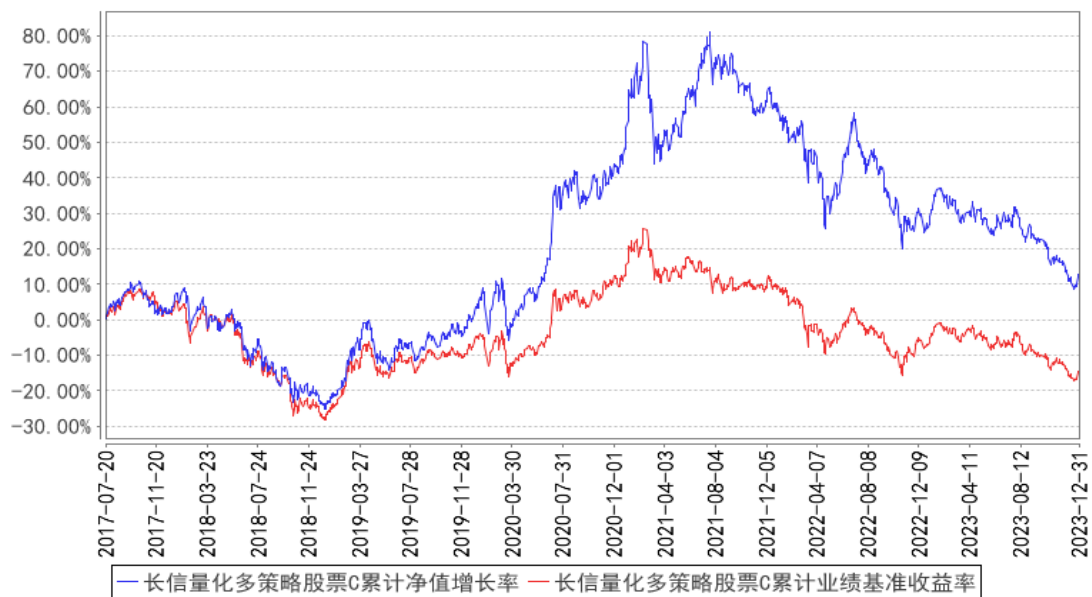


	%	%	%	%	%	%
	%	%	%	%	%	%
	%	%	%	%	%	%
	%	%	%	%	%	%
	%	%	%	%	%	%
	%	%	%	%	%	%

长信量化多策略股票A累计净值增长率与同期业绩比较基准收益率的历史走势对比图



长信量化多策略股票C累计净值增长率与同期业绩比较基准收益率的历史走势对比图



§


---

--	--	--	--	--	--





---

--	--	--	--

---

---


§

--	--	--

---

§



§

---