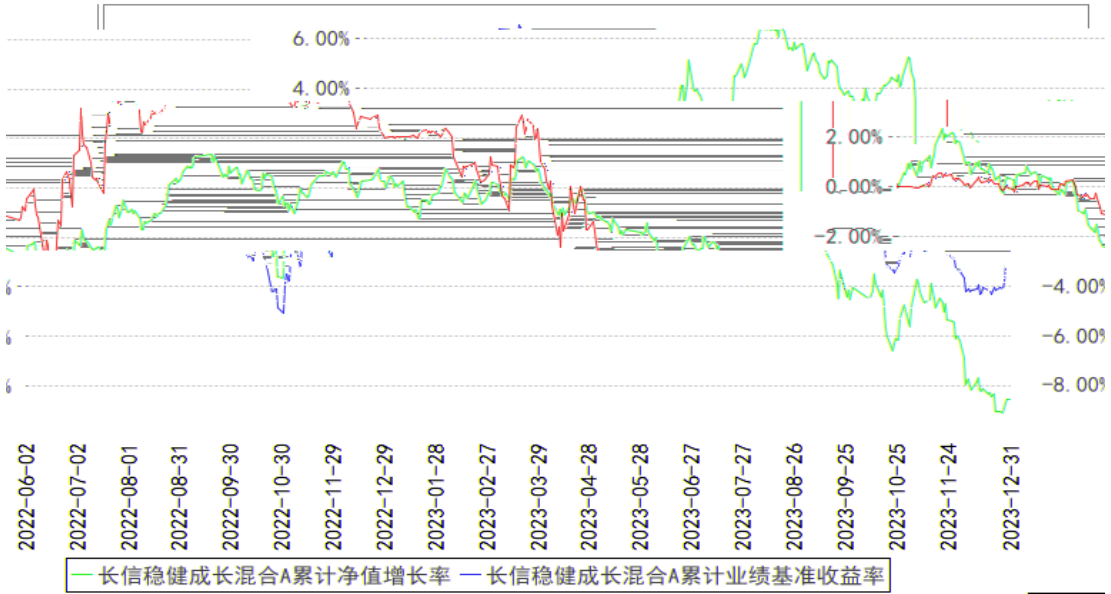
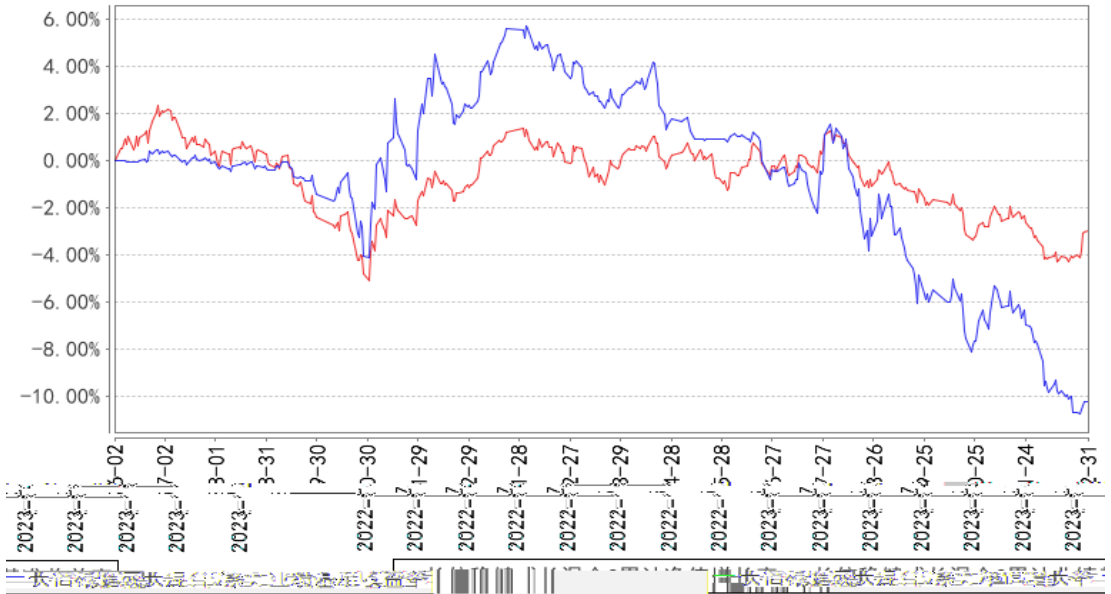


长信稳健成长混合A累计净值增长率与同期业绩比较基准收益率的历史走势对比图

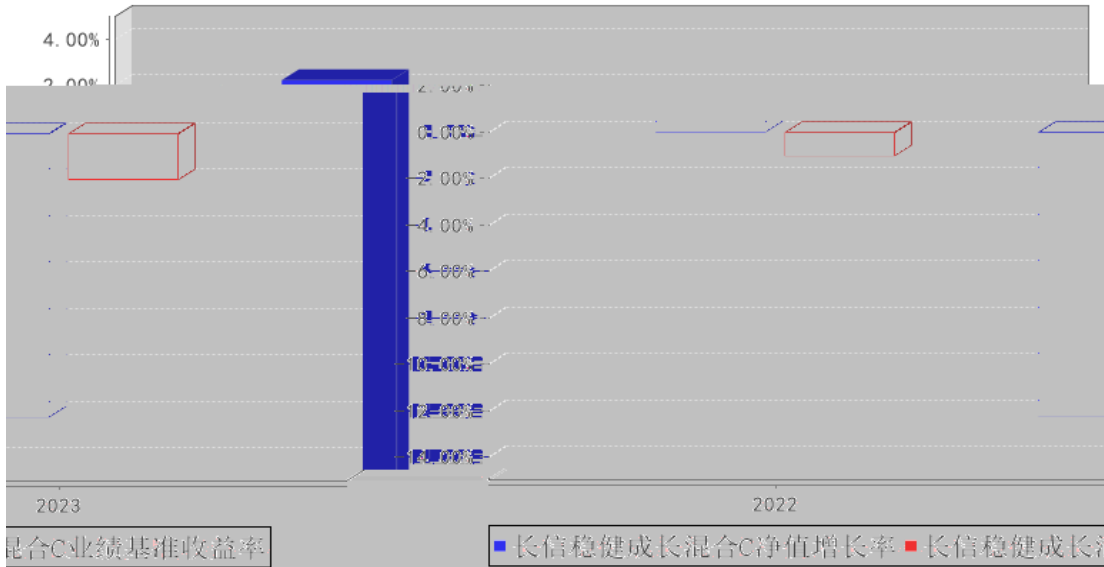


长信稳健成长混合C累计净值增长率与同期业绩比较基准收益率的历史走势对比图





长信稳健成长混合C基金每年净值增长率与同期业绩比较基准收益率的对比图



+

+

+

+ +

+ +

+ +

+ +

--	--	--	--	--	--

	2023 12 31 2023
	() ()
	2023 12 31 2023

—

—

—

@ B

= 7 !



@ B

@ B

!



@ B

@ B

@ B

@ B

@ B

@ B

@ B

@ B

@ B

@ B

--	--	--

--	--	--	--

--	--



--	--	--	--	--	--	--	--

F7 F F 7

	F7		

	F7		
--	----	--	--

F7

--


--

--

--



--	--	--	--	--	--	--



20%

M H I HT H