

6 6

6 6 7 7

6 6 8 66



		1	1
			7
	7 82 6	6 8 2	8 7 7 2

**\$7**

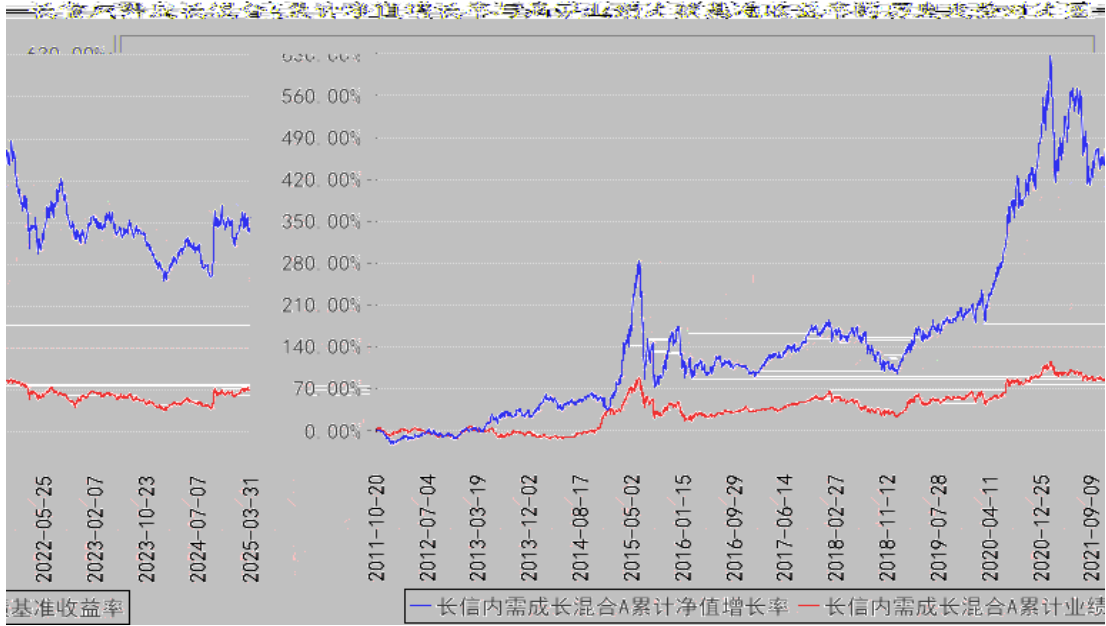
**72**

	6 6		16 6		7 7	
2	8 6 8 8 2		767 7 82		8 2 6	
62	1 7 82		1			

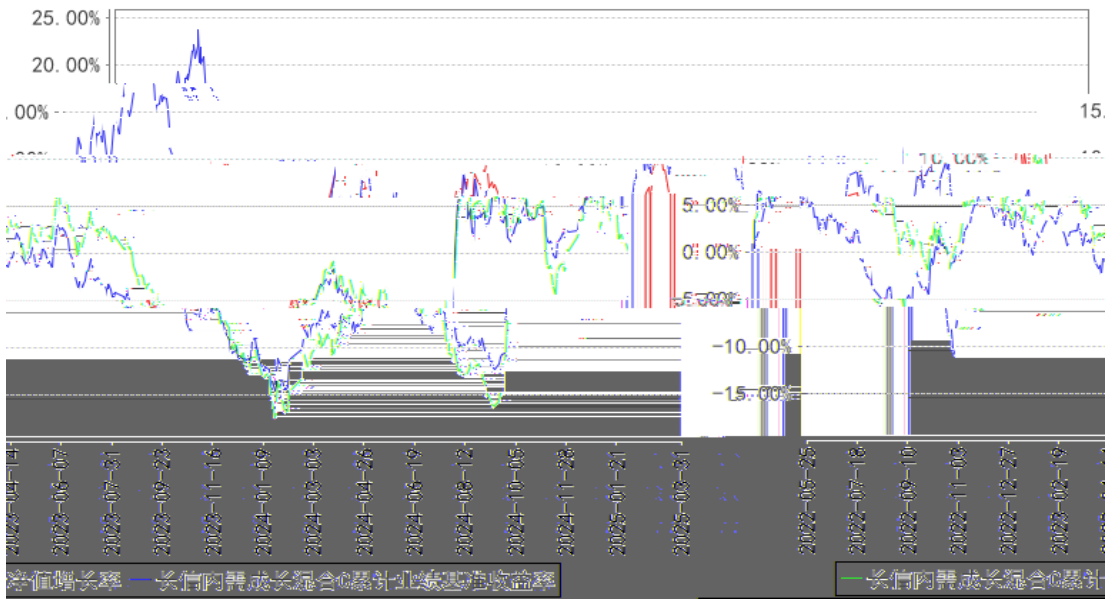
	172	28	2 7	2 6	1 2	2
	17278	2	2	2 8	182	28
	2	27	82	2	182	27
	26	2	2	2	1 2	26

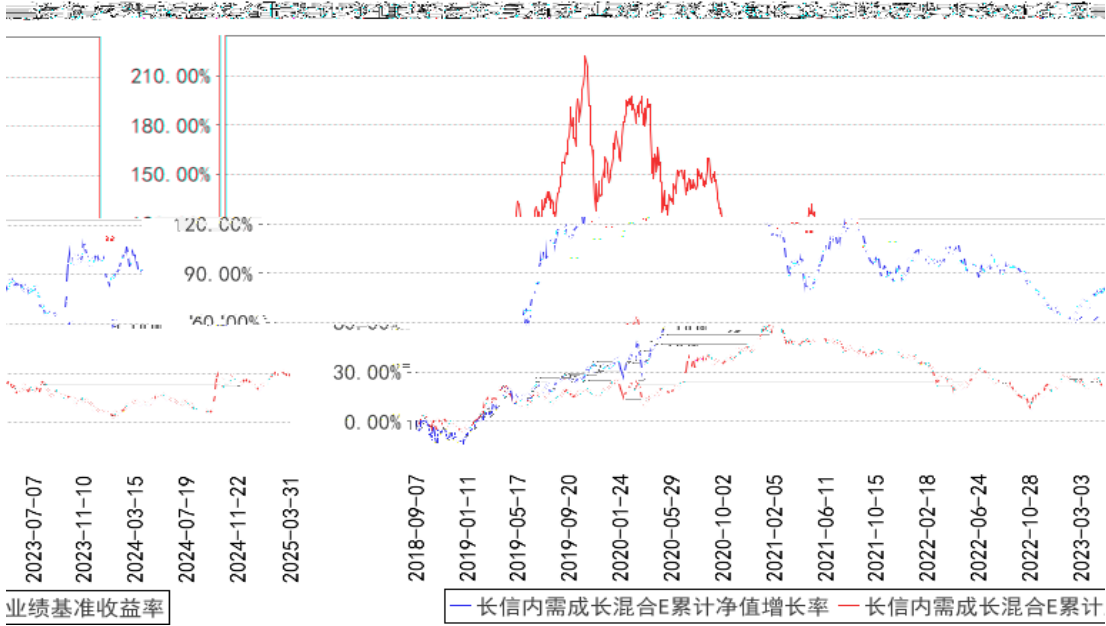
	172	28	2 7	2 6	1 288	2
	172	2	2	2 8	172	28
	2 8	27	82	2	1826	27
	1628	26	28	2	172	27
	7 2 8	28	72	2 8	682	2
	2	28	6 2 6	2	72	2

72626



长信内需成长混合C累计净值增长率与同期业绩比较基准收益率的历史走势对比图





6

6 66 6

6 6 6 6 6 7 7

6 6 7 7

6 6 6 7 7

7

§8

82

		6 66 6 6	1	6 6 7 7 6

--	--	--	--	--	--

6

826

82

6 6 7 7

2 8

72 8

172

2 6

62

172

287 6

627 6

172

2 7

82

§

2

		8 6 2 6	267
		8 6 2 6	267
6		1	1
7		7 7 8 68 2	26
		7 7 8 68 2	26
		1	1
8		1	1
		1	1
		1	1
		1	1
		6 2	2
		7 87 8286	8286
		6 6 2	2



			6	7 6 2	28
	7 7		8	6 6 6 2	82 8
			7	68 6 2	8277
	6 86			66 6 2	72
	68	1	88	66 2	72 7

28

			7 7 8 68 2	27
6			1	1
7			1	1
			1	1
8			1	1
			1	1
			1	1
			1	1
			1	1
			1	1
			7 7 8 68 2	27

2

	8	68	6	6 6 28	72
6	68	68		2	2

2

2

2

2

2 2

2 26

2

2 2

2 26

2 27

2

2 2

6 68

6 68 6

6 68

8

6 68

6 68

66

6 68

2 26

2 27

		66 8682 7
6		6 62 6
7		6 2
8		1
		2
		1
		1
		7 87 8286

2 28

2 2

2 2

§

	8 6 728	8 2 8	8 87 2 7
	6 6 82	8 82 6	7 2
	7 72	2	6 28
	1	1	1

1			
	7	82 6	6 8 2 8 7 7 2

§

2

	6266	1	1
3	1	1	1
3	1	1	1
	6266	1	1
	268	1	1

26

§

2

6

6

26

§

2

6

7

8

26

27

33 2 2 2

6 6 8 66