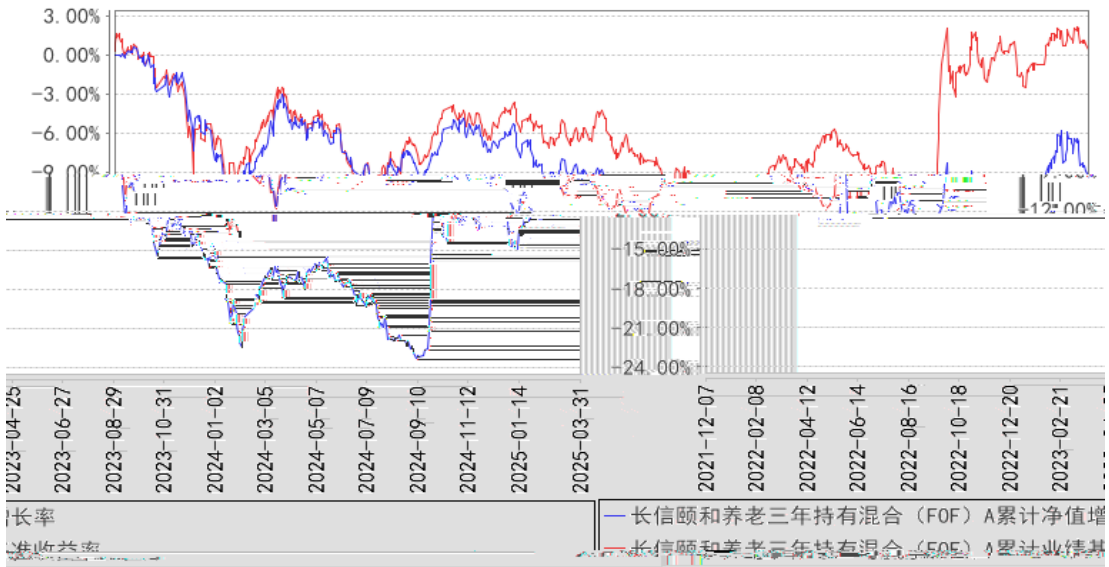

| | | |
|--|--|--|
| | | |
|--|--|--|


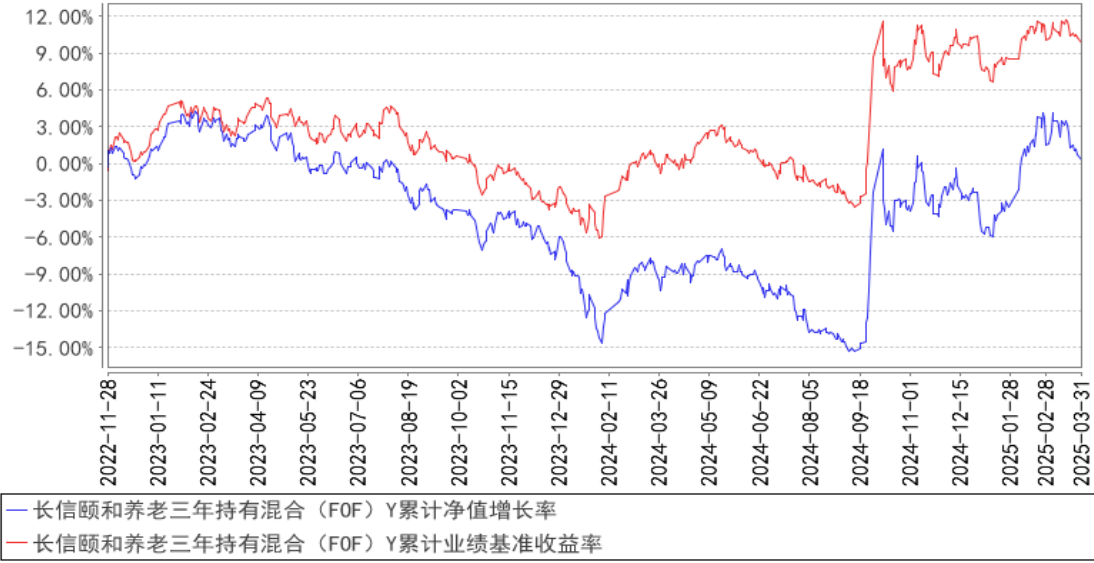
§

| | | | | | | |
|--|--|--|--|--|--|--|
| | | | | | | |
| | | | | | | |
| | | | | | | |
| | | | | | | |
| | | | | | | |

长信颐和养老三年持有混合（FOF）A累计净值增长率与同期业绩比较基准收益率的历史走势对比图



长信颐和养老三年持有混合 (FOF) Y累计净值增长率与同期业绩比较基准收益率的历史走势对比图



| | | | | | |
|--|--|--|--|--|--|
| | | | | | |
| | | | | | |

| | | | |
|--|--|--|--|
| | | | |
| | | | |
| | | | |
| | | | |
| | | | |

| | | | | | |
|--|--|--|--|--|--|
| | | | | | |
| | | | | | |



§

§

§