

A

2024 6 20

2024 6 28

			005134
	A		005134
	2017 9 8		
			2017 9 8
			2010 6 29
			2024 2 5
			2015 10 29

B

1500

B

1500

B


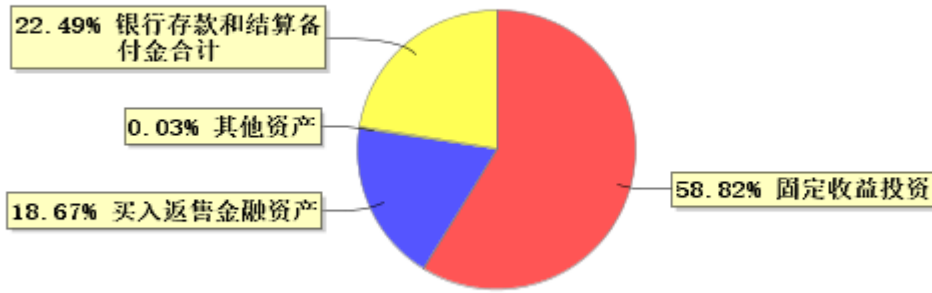
A

()

	1
	2 1 1
	3 397 397
	4

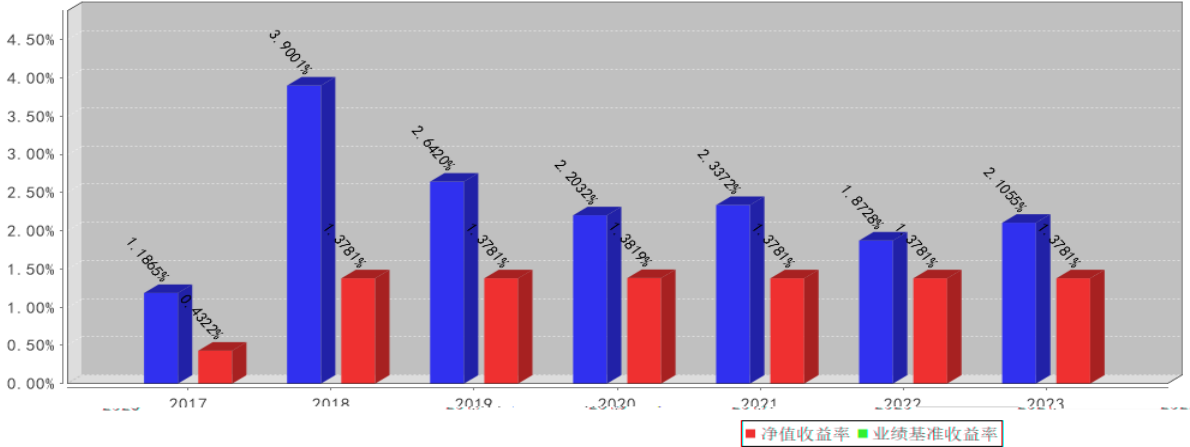
() /

投资组合资产配置图表(2024年3月31日)



()

长信长金货币A基金每年净值收益率与同期业绩比较基准收益率的对比图 (2023年12月31日)



1 2023 12 31

2 A 2017 9 8 2023 12 31 2017

A

()

/ /

	S M	/
	/ N	/
	-	0.00%

A

	-	0.00%
M	N	

()

	/	
	0.15%	
	0.05%	
	0.15%	
	70,000.00	
	120,000.00	

1

2

()

/

A

	0.35%

()

1

4

3

1
397

2

1
397

()

"

"

www.cxfund.com.cn
400-700-5566

- 1
- 2
- 3
- 4
- 5