
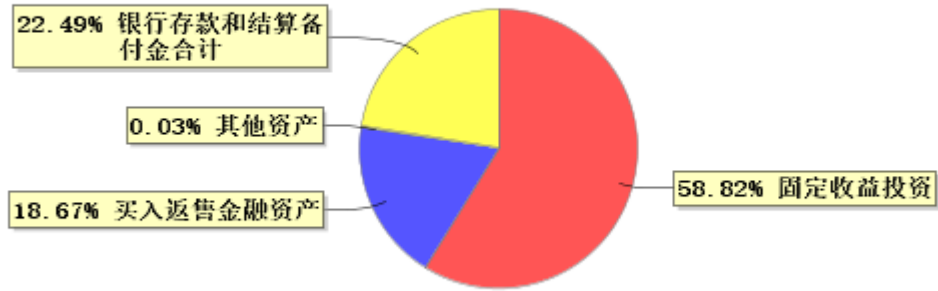
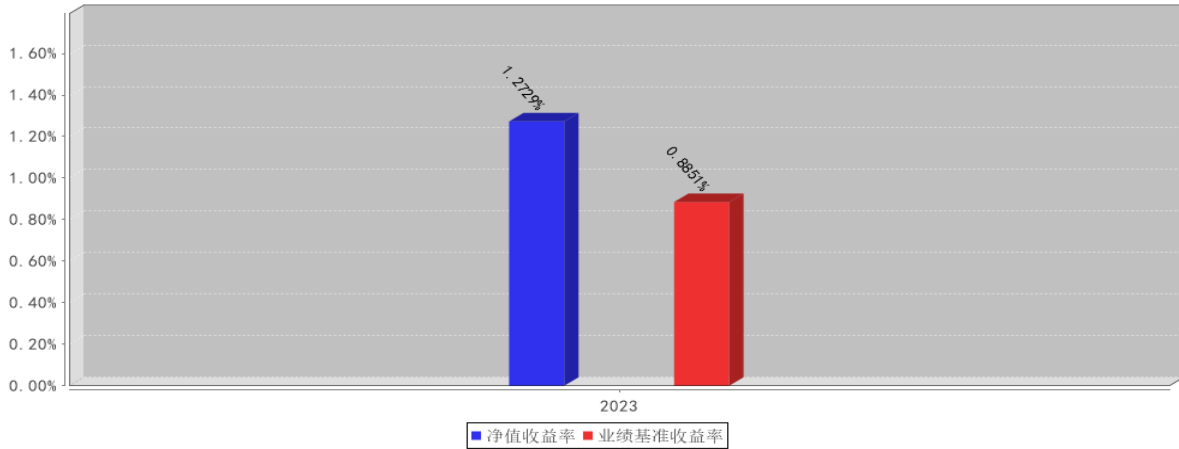


| | |
|--|--|
| | |
| | |

投资组合资产配置图表(2024年3月31日)



长信长金货币D基金每年净值收益率与同期业绩比较基准收益率的对比图 (2023年12月31日)



| | | |
|--|--|--|
| | | |
| | | |
| | | |

| | | |
|--|--|--|
| | | |
| | | |
| | | |
| | | |
| | | |
| | | |
| | | |
| | | |

| | |
|--|--|
| | |
| | |
