

757 65 6

757 66 7

《  
《

			55 5
			55 5
	7575 6		
			7575 6
			6 5
			7575 67 6
			756 6
			757 67 76
			756 6

专

-

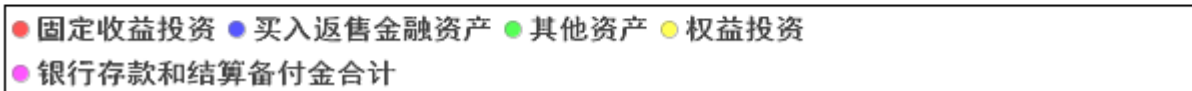
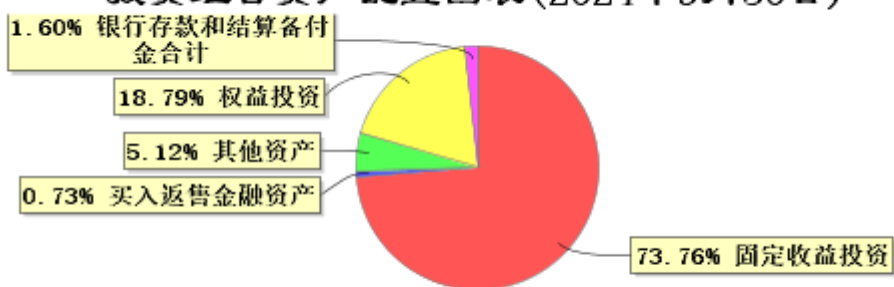
专

	《 个
	《
	《

	5 《	5
75 《	《	《
《		
65	55	6
《		

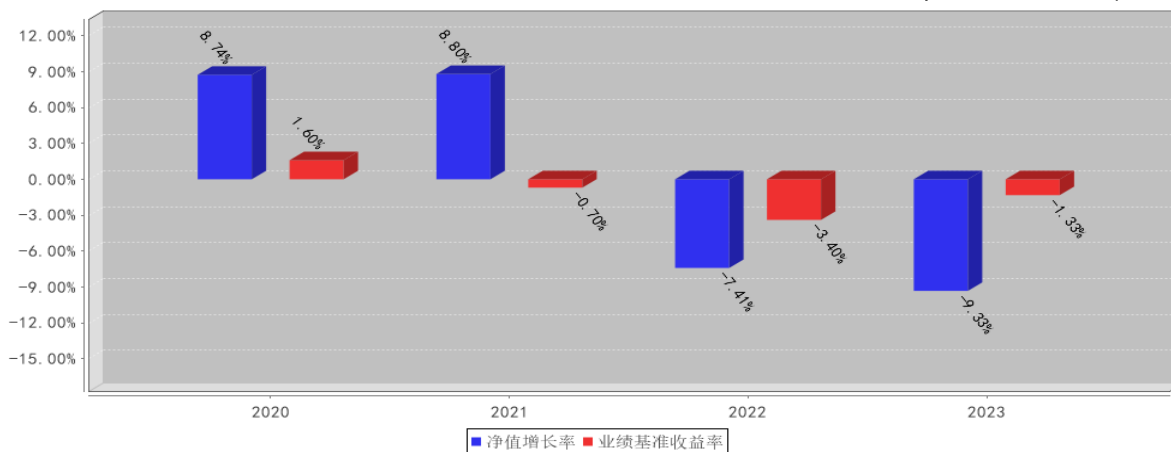
- 4

投资组合资产配置图表(2024年9月30日)



与 专

长信稳健精选混合C基金每年净值增长率与同期业绩比较基准收益率的对比图 (2023年12月31日)



6  
7

757 67 6 《  
7575 6 7575

《  
《

与

-

4 4

	4 S	4
		5355
	S	63 5
	S 5	53 5
	S 5	5355

S 《

-

	4	
	53 5	
	5375	
	53 5	
	5 555355	
	675 555355	
	《	《

6

《

7

《

与

4

	63

《

专

-

《

《

《

4

《

《

《

专

5

《

《

《

《

《

专

《

《

《

《

《

《

《

《

《

《

专

《

专

《

《

《

《

《

《

---

《

《

《

《

《

《

《

《

《

与

《

《

3 3 r3  
55 55

6  
7